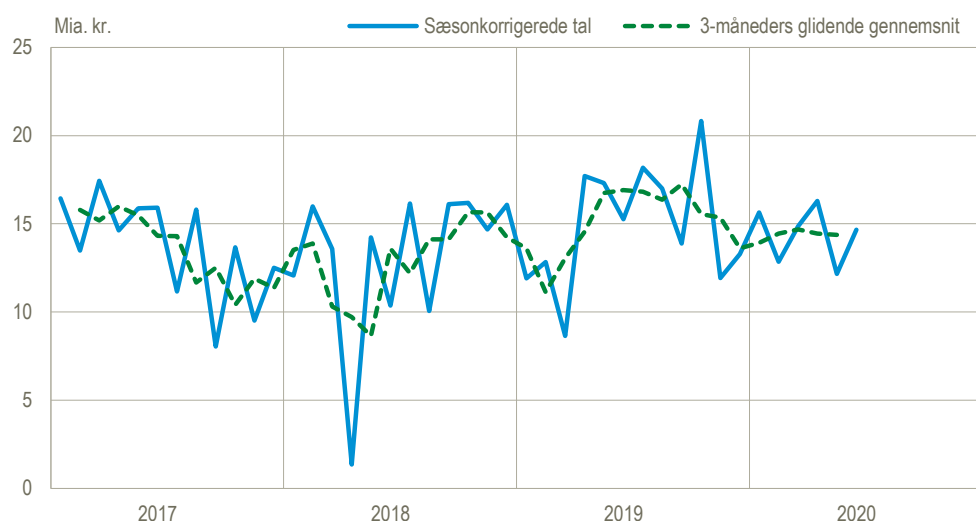


Stigning i eksporten øger overskuddet

I juni var der et overskud på betalingsbalancens løbende poster på 14,7 mia. kr., hvilket var 2,5 mia. kr. mere end i maj (i sæsonkorrigerede tal). Stigningen sker især på baggrund af en stigning i eksporten af varer på 3,5 mia. kr. Fra januar til juni 2020 er overskuddet på betalingsbalancens løbende poster steget med 3,1 mia. kr. i faktiske tal i forhold til samme periode sidste år. Stigningen skyldes især et øget overskud på varerne, hvor især importen er faldet. Omvendt er overskuddet på tjenesterne faldet, særligt som følge af et fald i eksporten.

Betalingsbalancens løbende poster i alt, nettoindtægter, sæsonkorrigerede tal

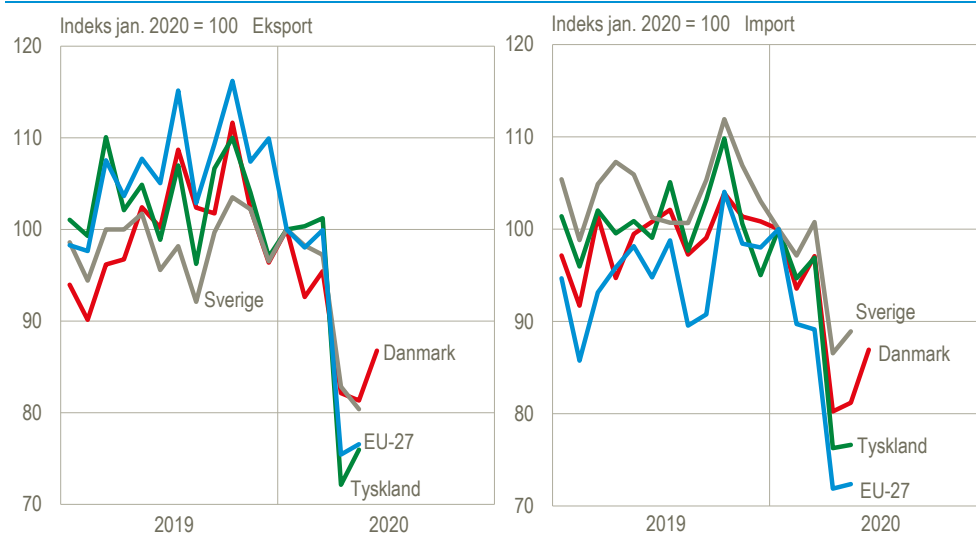


Kilde: www.statistikbanken.dk/bb1s.

Danmarks import og eksport mindre ramt af COVID-19 end EU som helhed

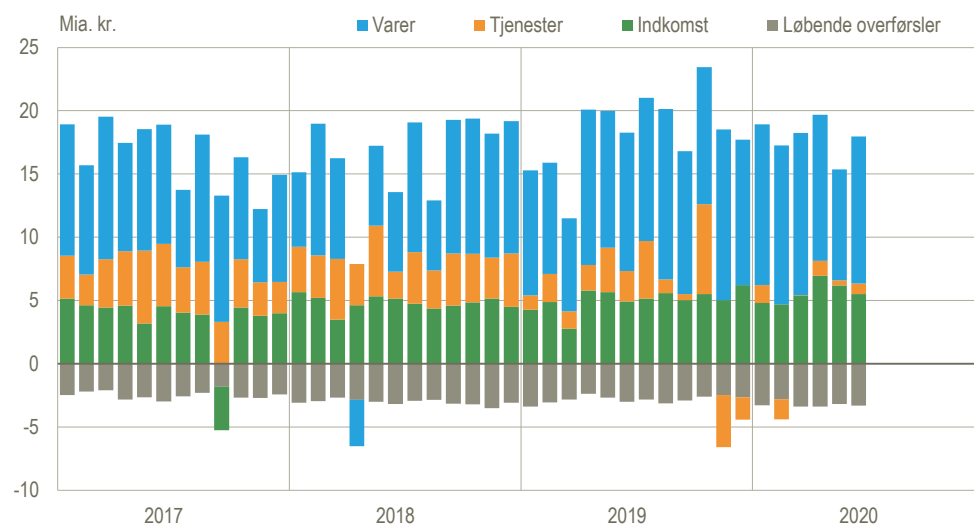
Siden COVID-19 førte til nedlukning af store dele af Danmark, er eksporten af varer og tjenester faldet med 15 pct. fra marts til maj. Sammenlignet med vores store handelspartner, Tyskland, samt EU-27 som helhed har Danmark oplevet et mindre fald i eksporten under de første måneder af COVID-19 krisen. Danmarks import er i samme periode faldet 16 pct., og har dermed haft et større fald end Sveriges import, som er faldet 12 pct. i samme periode.

Eksport og import af varer og tjenester, faktiske tal



Kilde: www.statistikbanken.dk/bb1s og Eurostat

Betalingsbalancens løbende poster, bidrag til overskuddet, sæsonkorrigeret



Kilde: www.statistikbanken.dk/bb1s.

Ændringer i forhold til seneste offentliggørelse

Overskuddet på betalingsbalancens løbende poster er for januar-maj 2020 nedjusteret med 3,1 mia. kr. for 2020 i forhold til seneste offentliggørelse. Nedjusteringen skyldes især en opjustering af vareimporten samt en opjustering af udgifterne til de løbende overførsler. Der er tale om ordinære revisioner, som følge af den løbende kvalitetssikring.

Betalingsbalancens løbende poster

	Faktiske tal			Sæsonkorrigerede tal	
	2020	Januar-juni		2020	
	Juni	2019	2020	Maj	Juni
	— mia. kr. —				
Løbende poster i alt	15,1	67,2	70,3	12,2	14,7
Indtægter	111,5	737,7	687,5	107,5	110,5
Udgifter	96,4	670,6	617,2	95,3	95,8
Varer	10,8	56,4	66,4	8,8	11,6
Eksport	61,1	390,2	375,4	58,0	61,5
Import	50,2	333,8	309,0	49,3	49,9
Tjenester	-0,9	6,0	-4,1	0,4	0,8
Eksport	32,7	236,3	206,3	31,5	31,8
Import	33,6	230,3	210,4	31,1	31,0
Indkomst	8,7	22,4	28,0	6,2	5,5
Indtægter	15,9	96,4	92,7	15,9	15,1
Udgifter	7,3	74,0	64,6	9,7	9,6
Løbende overførsler	-3,6	-17,7	-20,1	-3,2	-3,3
Indtægter	1,8	14,8	13,0	2,1	2,1
Udgifter	5,4	32,5	33,1	5,2	5,4
Kapitaloverførsler mv.	0,1	1,5	0,3	0,1	0,1

Kilde: www.statistikbanken.dk/bb1s.

Særlige forhold ved denne offentliggørelse

COVID-19: Tidlig indikator for varehandel

Som led i belysningen af COVID-19's betydning for udenrigshandel, offentliggøres en tidlig indikator for udviklingen i varehandlen med lande uden for EU. Denne indikator er baseret på daglige observationer, der ikke er sæsonkorrigerede, og er bl.a. derfor ikke direkte sammenlignelig med tal i denne nyt.

Se mere på: www.dst.dk/da/Statistik/eksperimentel-statistik#udenrigshandel.

Nye datoer for offentliggørelsen af Nationalregnskab og Betalingsbalance

Danmarks Statistik har besluttet at ændre den tidligere udmeldte fremrykning af offentliggørelsesrytmen for nationalregnskabet. Den dybe revision af nationalregnskabet, der dækker perioden 2017-2019 vil blive offentliggjort 30. september 2020 (i stedet for 30. juni 2020). Offentliggørelsen af *Betalingsbalancen over for udlandet*, *Udenrigshandel med varer* og *Udenrigshandel med tjenester* justeres tilsvarende. Det betyder, at den løbende opdatering af de tidligere år i *Betalingsbalancen over for udlandet* afsluttes i september 2020. Der skal dog tages forbehold for ydre omstændigheder i forhold til den aktuelle situation med COVID-19. Læs mere om [Nationalregnskabets udgivelsesplan 2020](#).

Mere information: Mere detaljerede oplysninger om betalingsbalancen kan ses på www.dst.dk/stattabel/747 i Statistikbanken, på [emnesiden](#) og kvartalsvis i abonnementsserien *Nationalregnskab og betalingsbalance* (Statistiske Efterretninger). Årsdata for betalingsbalancen med særligt fokus på tjenestehandlen er offentliggjort detaljeret i Statistikbanken på www.statistikbanken.dk/bb3. Denne udgivelse er en af flere konjunkturindikatorer fra Danmarks Statistik. Læs mere om konjunkturindikatorer og de nyeste nøgletal på www.dst.dk/konjunkturdata.

Kilder og metoder: Betalingsbalancen er en opgørelse over værdien af de økonomiske transaktioner med udlandet i en given periode. Der er definitions-mæssige forskelle mellem udenrigshandlen og betalingsbalancens varepost. Se flere oplysninger i statistikdokumentationerne i [Betalingsbalance](#) og [Udenrigshandel med tjenester](#). Se de tidligere offentliggørelser af Betalingsbalancen over for udlandet på www.statistikbanken.dk/vbb2 og www.statistikbanken.dk/vbbuhv.

Næste offentliggørelse: *Betalingsbalancen over for udlandet juli 2020* udkommer 8. september 2020.

Henvendelse: Kirstine Sewohl, tlf. 39 17 35 43, ksw@dst.dk
Agnes N. Urup, tlf. 39 17 31 83, anu@dst.dk