

Nyregistrerede personbiler

Sæsonkorrigeret

16.400

Oktober 2020

www.statistikbanken.dk/bil5

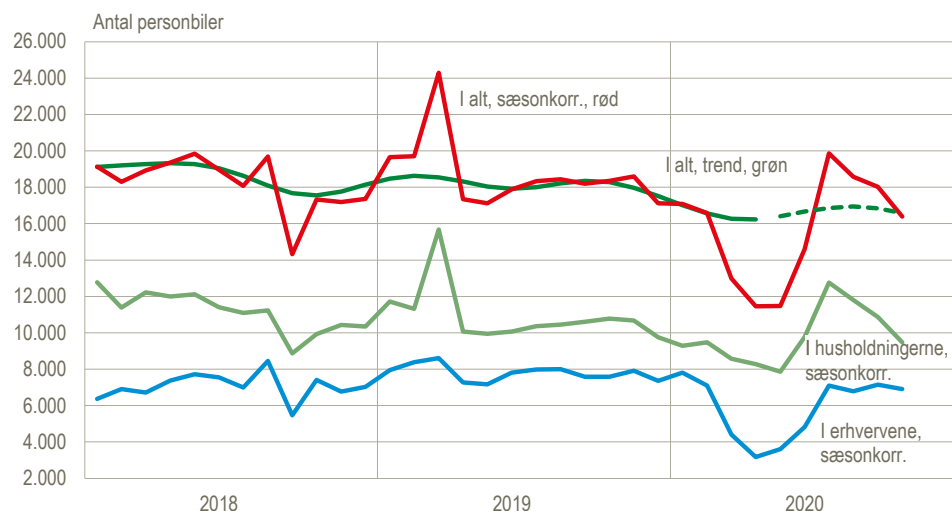
-9,1 %

September-oktober 2020

Tilbagegang i bilsalget i oktober

Der blev solgt 16.400 nye personbiler i oktober opgjort i sæsonkorrigerede tal, og det er 9,1 pct. færre end i september. Tilgangen til husholdningerne var 12,8 pct. lavere end i september, mens erhvervene lå 3,5 pct. lavere. Det samlede salg i perioden august-oktober var 15,4 pct. højere end i maj-juli. For husholdningernes vedkommende var stigningen 5,7 pct., mens erhvervene steg 34,2 pct. Den samlede salgspris for de nye biler i oktober i faktiske tal var på ca. 3,5 mia. kr. mod ca. 4,0 mia. kr. i september.

Månedlig tilgang af nye personbiler, sæson- og trendudvikling



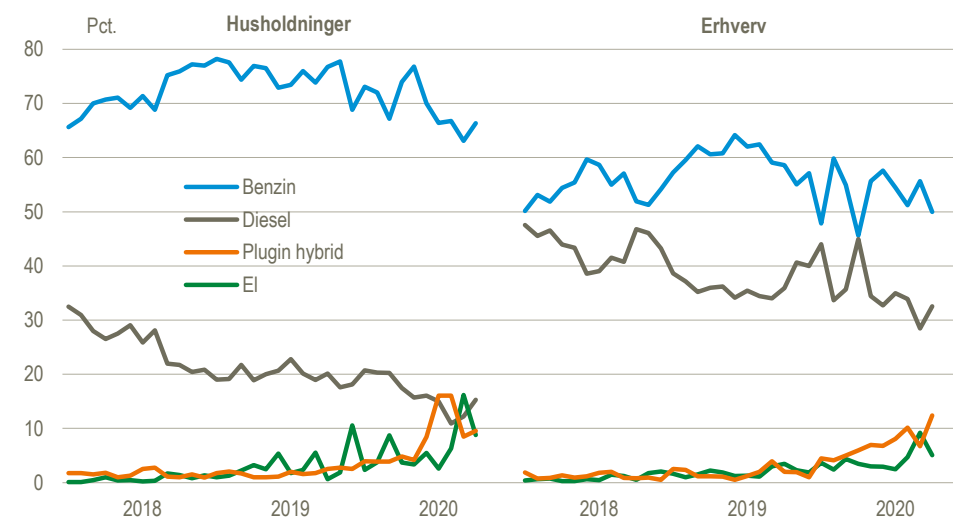
Anm. Trendværdierne for de seneste seks måneder kan være behæftet med usikkerhed, idet beregningerne delvist er baseret på forecastede tal for nyregistreringer for de kommende måneder.

Kilde: www.statistikbanken.dk/bil55.

Andelen af elbiler i oktober faldt tilbage efter rekorden i september

Den bemærkelsesværdige store andel af elbiler i september på knap 14 pct. har ikke gentaget sig i oktober, hvor kun 7 pct. eller 1.100 stk. af de nye biler opgjort i faktiske tal er eldrevne. For husholdningernes vedkommende er 9 pct. af deres nye biler i oktober eldrevne mod 16 pct. i september, mens de tilsvarende tal i erhvervene er 5 pct. i oktober og 9 pct. i september.

Tilgangen af nye personbiler fordelt på drivmiddel

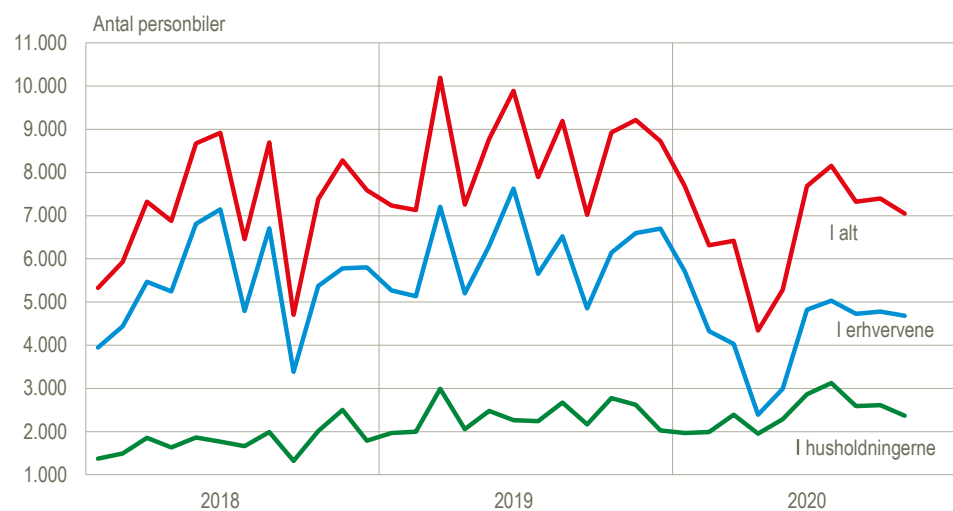


Kilde: www.statistikbanken.dk/bil51.

Leasing stod samlet set for 47 pct. af de nye biler i oktober

Den samlede tilgang af nye biler i husholdningerne i oktober var på 8.900 i faktiske tal, og det er 17,4 pct. færre end i oktober sidste år. Tilgangen var fordelt på 6.600 købte og 2.400 leasede biler. Antallet af købte biler er 18,3 pct. lavere end i oktober 2019, mens antallet af leasingbiler er 14,9 pct. lavere. Tilgangen til erhvervene var på 6.200 biler, og det er 18,0 pct. færre end sidste år. Tilgangen bestod af 1.500 købte og 4.700 leasede biler. Antallet af købte biler er 6,9 pct. højere, mens der er 23,9 pct. færre leasede biler end sidste år. Leasing stod samlet set for 47 ud af 100 af de nye biler i oktober.

Leasing af nye personbiler, faktiske tal



Kilde: www.statistikbanken.dk/bil55.

Tilgangen i de seneste 12 måneder er faldet 14,4 pct.

Den samlede tilgang af nye biler de seneste 12 måneder var på 191.600 eller 14,4 pct. færre end i den foregående periode. Tilgangen til husholdningerne faldt med 13.600 til 118.400 biler, mens den faldt med 18.700 i erhvervene til 73.200.

Tilgang af nye personbiler, sæsonkorrigeret

	2020						2020	
	Maj	Juni	Juli	Aug.	Sept.	Okt.	Aug.-okt./ maj-juli	Okt./ sept.
	antal						pct.	
Tilgang i alt	11 479	14 592	19 861	18 583	18 020	16 383	15,4	-9,1
I husholdningerne	7 870	9 770	12 764	11 798	10 870	9 483	5,7	-12,8
I erhvervene	3 609	4 822	7 097	6 785	7 150	6 900	34,2	-3,5

Kilde: www.statistikbanken.dk/bil5 og bil55.

Køb, leasing og tilgang af nye køretøjer, faktiske tal

	Oktober		Æn- dring	Nov. 2018 - okt. 2019	Nov. 2019 - okt. 2020	Æn- dring
	2019	2020				
	antal		pct.	antal		pct.
Nye personbiler i alt	18 373	15 128	-17,7	223 899	191 552	-14,4
Benzin	12 732	9 028	-29,1	154 979	122 357	-21,0
Diesel	4 889	3 380	-30,9	60 719	46 053	-24,2
El	328	1 097	234,5	4 668	9 923	112,6
Plugin hybrid mv.	422	1 623	284,6	3 533	13 219	274,2
Husholdningerne						
Køb	8 016	6 551	-18,3	104 108	89 608	-13,9
Privatleasing	2 779	2 366	-14,9	27 904	28 792	3,2
Samlet tilgang	10 795	8 917	-17,4	132 012	118 400	-10,3
Erhvervene						
Køb	10 357	8 577	-17,2	119 791	101 944	-14,9
Ikke-leasingbiler (a)	1 433	1 532	6,9	20 404	16 353	-19,9
Til leasing	8 924	7 045	-21,1	99 387	85 591	-13,9
Erhvervsleasing (b)	6 145	4 679	-23,9	71 483	56 799	-20,5
Samlet tilgang (a+b)	7 578	6 211	-18,0	91 887	73 152	-20,4
Erhvervskøretøjer i alt	3 176	3 248	2,3	38 750	34 491	-11,0
Varebiler	2 697	2 899	7,5	33 217	30 378	-8,5
Lastbiler	163	153	-6,1	2 288	1 980	-13,5
Sættevognstrækkere	239	156	-34,7	2 343	1 597	-31,8
Busser	77	40	-48,1	902	536	-40,6

Kilde: www.statistikbanken.dk/bil55.

Mere information: Se flere tal for nyregistreringer og sæsonkorrigerede serier på www.dst.dk/stattabel/498 i Statistikbanken. Se også mere på emnesiden www.dst.dk/emner/nyregistrerede-og-brugte-biler.

Kilder og metoder: Se mere i [statistikdokumentationen](#). Trenden i figuren er beregnet af sæsonkorrektionsprogrammet jDemetra, som benytter modellen X12-Arima.

Næste offentliggørelse: Nyregistrerede motorkøretøjer november 2020 udkommer 8. december 2020.

Henvendelse: Søren Dalbro, tlf. 39 17 34 16, sda@dst.dk