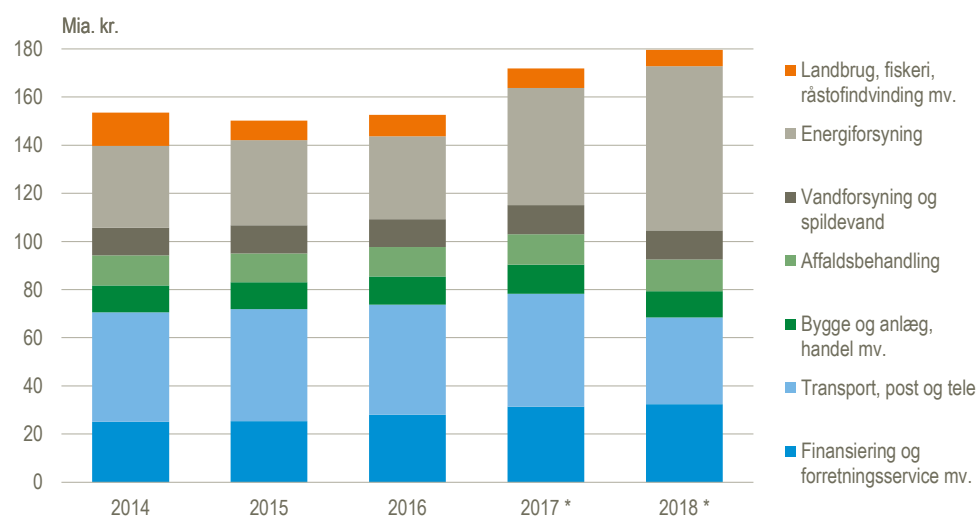


Stigning i de offentlige virksomheders aktivitet

Produktionen i de offentligt ejede virksomheder steg fra 2017 til 2018 med 7,8 mia. kr. til i alt 179,6 mia. kr. Stigningen kom på trods af frasalg og overflytning af virksomheder til den private sektor på ca. 9 pct. af aktiviteten i 2017. Med 19,5 mia. kr. havde *energiforsyning* den største stigning. Heraf stod Ørsted Wind Power A/S for 15,4 mia. kr., hvoraf størstedelen skyldtes øgede indtægter fra bygge- og anlægsaktivitet i ind- og udland.

Fordeling af offentlige virksomheders produktion på branchegrupper



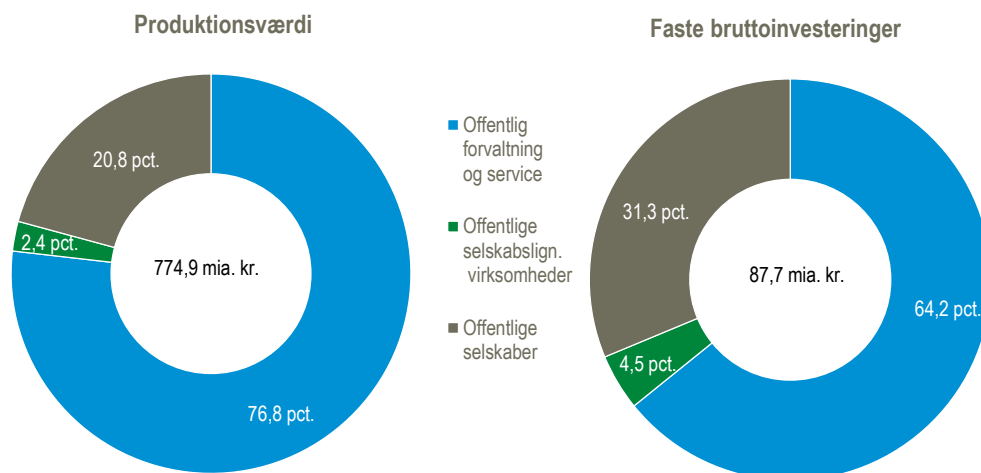
*Foreløbige tal.

Kilde: www.statistikbanken.dk/off14.

Offentlige virksomheder udgjorde ca. 1/3 af de offentlige investeringer

De offentligt ejede virksomheder stod for 31,3 pct. af de samlede investeringer i den offentlige sektor i 2018 – svarende til 27,4 mia. kr., selvom de kun udgjorde 20,8 pct. af den samlede offentlige sektors produktion.

Den samlede offentlige sektors produktion samt faste bruttoinvesteringer. 2018*



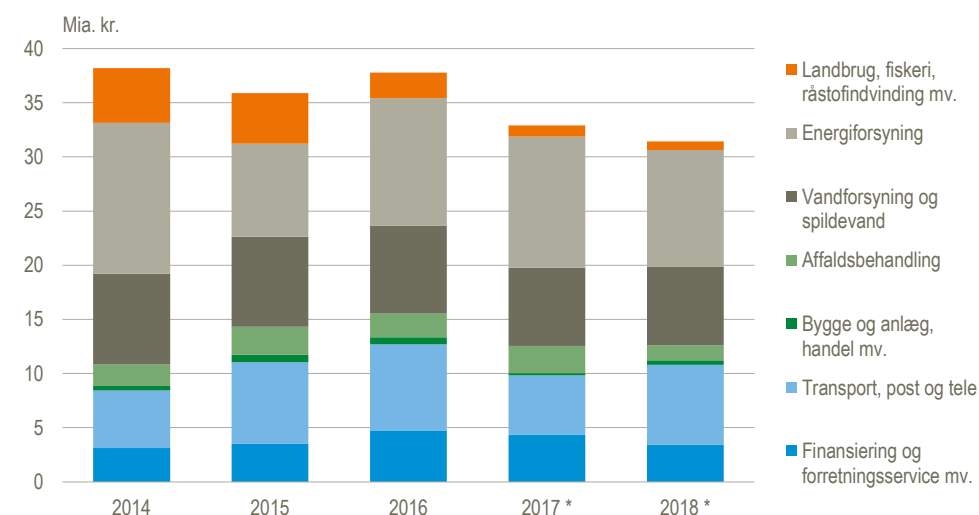
*Foreløbige tal.

Kilde: www.statistikbanken.dk/off14.

Største investeringer i energiforsyning

De offentlige selskaber under *energiforsyning* havde i 2018 faste bruttoinvesteringer på 10,8 mia. kr., hvilket svarer til 34,3 pct. af de samlede offentligt ejede virksomheders bruttoinvesteringer. Energinet Eltransmission A/S er den største af disse og udgør 28,8 pct. Deres investeringer består især af igangværende arbejde på de elektriske udlandsforbindelser samt udbygning og vedligeholdelse af det danske elnet. HOFOR Energiproduktion A/S udgør 15,3 pct., hvoraf størstedelen er investeringer i en ny kraftvarmeblok. *Transport, post og tele* stod for 23,5 pct. af investeringerne og *vandforsyning og spildevand* for 23,0 pct.

Fordeling af offentlige virksomheders faste bruttoinvesteringer på branchegrupper



*Foreløbige tal.

Kilde: www.statistikbanken.dk/off14.

Særlige forhold ved denne offentliggørelse

Flere store virksomheder er udgået af denne statistik i 2018. DONG E&P A/S er blevet frasolgt, og SAS DK og dennes datterselskaber er på grund af det offentliges reducerede ejerandele overgået til den private sektor, og indgår derfor pr. definition ikke i den offentlige sektor.

Ikke alle større anlægsprojekter i det offentlige bliver lagt i selskabssektoren. Den københavnske metro er placeret i de offentlige selskaber, fordi den er selvfinansierende (bl.a. via billetindtægter), mens en enhed som Banedanmark ligger i offentlig forvaltning og service, da de markedsmæssige indtægter udgør under halvdelen af deres samlede indtægter.

Mere information: Detaljerede oplysninger offentliggøres på www.dst.dk/stattabel/295 i Statistikbanken og abonnementsserien *Offentlige finanser 2019:15* (Statistiske Efterretninger), som udkommer 3. december 2019.

Kilder og metoder: Statistikken for den offentlige sektor produceres i sammenhæng med statistikken for offentlig forvaltning og service, som blev offentliggjort d. 4. november 2019. Tallene for de to seneste år betragtes derfor som foreløbige. Den offentlige sektor består af offentlig forvaltning og service samt de offentlige virksomheder, der igen er opdelt i offentlige selskabslignende virksomheder og offentlige virksomheder. Se mere om kilder og metoder i [statistikdokumentationen](#). Se også [emnesiden](#).

Næste offentliggørelse: *Den offentlige sektors finanser 2019* udkommer uge 48 i 2020.

Henvendelse: Martin Fuglsang (tal), tlf. 39 17 34 54, mbn@dst.dk
Helene Gjernansen (metode), tlf. 39 17 34 65, hgj@dst.dk