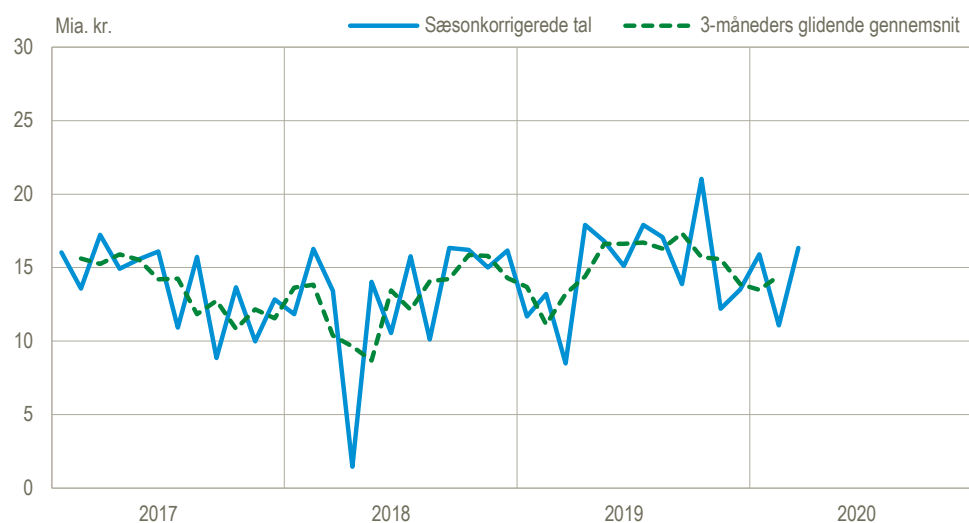


## Fald i tjenesteimporten gav større overskud i marts

I marts var der et overskud på betalingsbalancens løbende poster på 16,3 mia. kr., hvilket er 5,2 mia. kr. mere end i februar (i sæsonkorrigerede tal). Stigningen er især forårsaget af et fald i importen af varer og tjenester på 6,8 mia. kr., hvoraf tjenesteimporten er faldet 4,9 mia. kr. Eksporten af varer og tjenester faldt 1,4 mia. kr.

### Betalingsbalancens løbende poster i alt, nettoindtægter, sæsonkorrigerede tal



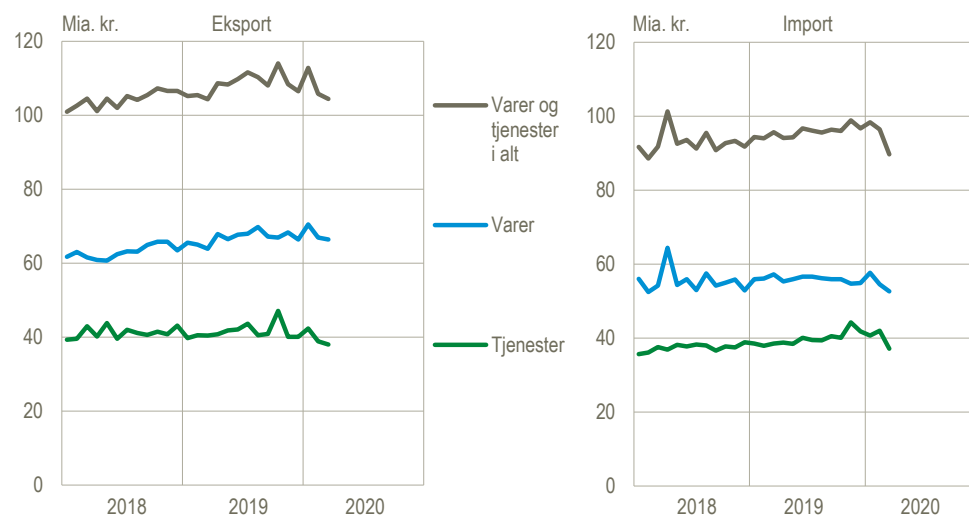
Kilde: [www.statistikbanken.dk/bb1s](http://www.statistikbanken.dk/bb1s).

### Markant fald i importen i starten af 2020

Importen af varer og tjenester lå i marts 2020 under niveauet for hele 2019. Siden januar måned er importen af varer og tjenester faldet 9 pct. For import af varer, har der været et fald i både februar og marts. Importen af tjenester steg i februar, men er siden faldet med 12 pct., bl.a. som følge af et fald i import af rejser.

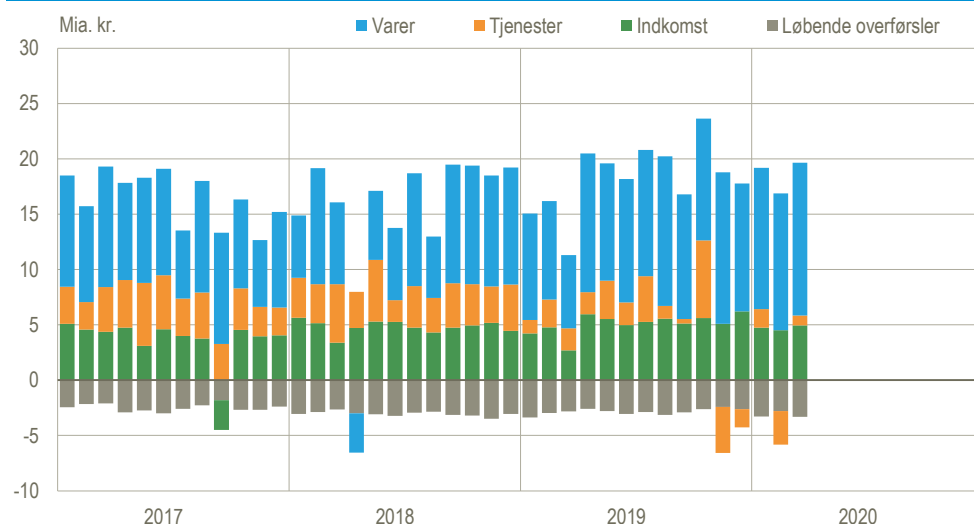
Efter en stigning fra december til januar er eksporten af varer og tjenester faldet tilbage til et niveau lidt under niveauet i slutningen af 2019.

### Eksport og import af varer og tjenester, sæsonkorrigerede tal



Kilde: [www.statistikbanken.dk/bb1s](http://www.statistikbanken.dk/bb1s).

## Betalingsbalancens løbende poster, bidrag til overskuddet, sæsonkorrigeret



Kilde: [www.statistikbanken.dk/bb1s](http://www.statistikbanken.dk/bb1s).

### Ændringer i forhold til seneste offentliggørelse

Overskuddet på betalingsbalancens løbende poster er opjusteret med 1,5 mia. kr. for 2019 og nedjusteret med 9,0 mia. kr. for 2020 i forhold til seneste offentliggørelse. Nedjusteringen for 2020 skyldes især en nedjustering af vareeksporten og en opjustering af tjenesteimporten.

### Betalingsbalancens løbende poster

|                               | Faktiske tal |              |              | Sæsonkorrigerede tal |             |
|-------------------------------|--------------|--------------|--------------|----------------------|-------------|
|                               | 2020         | Januar-marts |              | 2020                 |             |
|                               | Marts        | 2019         | 2020         | Februar              | Marts       |
|                               | mia. kr.     |              |              |                      |             |
| <b>Løbende poster i alt</b>   | <b>4,1</b>   | <b>15,4</b>  | <b>26,0</b>  | <b>11,1</b>          | <b>16,3</b> |
| Indtægter                     | 123,8        | 355,7        | 364,6        | 123,8                | 120,8       |
| Udgifter                      | 119,7        | 340,2        | 338,6        | 112,7                | 104,4       |
| <b>Varer</b>                  | <b>13,9</b>  | <b>22,6</b>  | <b>37,2</b>  | <b>12,4</b>          | <b>13,8</b> |
| Eksport                       | 68,3         | 191,5        | 203,0        | 66,9                 | 66,4        |
| Import                        | 54,4         | 168,8        | 165,9        | 54,5                 | 52,6        |
| <b>Tjenester</b>              | <b>-2,1</b>  | <b>0,4</b>   | <b>-5,5</b>  | <b>-3,0</b>          | <b>0,9</b>  |
| Eksport                       | 36,0         | 111,4        | 110,4        | 38,9                 | 38,0        |
| Import                        | 38,0         | 111,0        | 115,9        | 42,0                 | 37,1        |
| <b>Indkomst</b>               | <b>-6,2</b>  | <b>1,9</b>   | <b>4,4</b>   | <b>4,5</b>           | <b>5,0</b>  |
| Indtægter                     | 15,1         | 43,9         | 43,7         | 15,9                 | 14,4        |
| Udgifter                      | 21,3         | 42,0         | 39,3         | 11,4                 | 9,5         |
| <b>Løbende overførsler</b>    | <b>-1,5</b>  | <b>-9,5</b>  | <b>-10,0</b> | <b>-2,8</b>          | <b>-3,3</b> |
| Indtægter                     | 4,4          | 8,9          | 7,5          | 2,1                  | 1,9         |
| Udgifter                      | 5,9          | 18,4         | 17,5         | 4,9                  | 5,2         |
| <b>Kapitaloverførsler mv.</b> | <b>0,1</b>   | <b>-0,3</b>  | <b>0,2</b>   | <b>0,1</b>           | <b>0,1</b>  |

Kilde: [www.statistikbanken.dk/bb1s](http://www.statistikbanken.dk/bb1s).

### Særlige forhold ved denne offentliggørelse

Denne offentliggørelse af Betalingsbalancen over for udlandet er den første offentliggørelse af statistikken efter COVID-19 for alvor tog fat i Danmark og de mange restriktioner, som epidemien har medført. Virksomhederne som indberetter til de bagvedliggende statistikker har dog i høj grad fortsat med at indberette til tiden. Dermed er niveauet af manglende indberetninger ved denne offentliggørelse ikke markant højere end sædvanligt.

## COVID-19: Tidlige indikatorer for vare- og tjenestehandel

Som led i belysningen af COVID-19's betydning for udenrigshandel, offentliggøres tidlige indikatorer for udviklingen i handlen med varer og tjenester. Disse indikatorer bygger på tal, som ikke er sæsonkorregeret, hvorfor disse indikatorer ikke er direkte sammenlignelige med tal i denne nyt. Se mere her: [www.dst.dk/da/Statistik/eksperimentel-statistik#udenrigshandel](http://www.dst.dk/da/Statistik/eksperimentel-statistik#udenrigshandel).

## Ny datoer for offentliggørelsen af Nationalregnskab og Betalingsbalance

Danmarks Statistik har besluttet at ændre den tidligere udmeldte fremrykning af offentliggørelsesrytmen for nationalregnskabet. Den dybe revision af nationalregnskabet, der dækker perioden 2017-2019 vil blive offentliggjort 30. september 2020 (i stedet for 30. juni 2020). Offentliggørelsen af *Betalingsbalancen over for udlandet*, *Udenrigshandel med varer* og *Udenrigshandel med tjenester* justeres tilsvarende. Det betyder, at den løbende opdatering af de tidligere år i *Betalingsbalancen over for udlandet* afsluttes i september 2020. Der skal dog tages forbehold for ydre omstændigheder i forhold til den aktuelle situation med COVID-19. Læs mere om [Nationalregnskabets udgivelsesplan 2020](#)

---

**Mere information:** Mere detaljerede oplysninger om betalingsbalancen kan ses på [www.dst.dk/stattabel/747](http://www.dst.dk/stattabel/747) i Statistikbanken, på [emnesiden](#) og kvartalsvis i abonnementsserien *Nationalregnskab og betalingsbalance* (Statistiske Efterretninger). Årsdata for betalingsbalancen med særligt fokus på tjenestehandlen er offentliggjort detaljeret i Statistikbanken på [www.statistikbanken.dk/bb3](http://www.statistikbanken.dk/bb3). Denne udgivelse er en af flere konjunkturindikatorer fra Danmarks Statistik. Læs mere om konjunkturindikatorer og de nyeste nøgletal på [www.dst.dk/konjunkturdata](http://www.dst.dk/konjunkturdata).

**Kilder og metoder:** Betalingsbalancen er en opgørelse over værdien af de økonomiske transaktioner med udlandet i en given periode. Der er definitions-mæssige forskelle mellem udenrigshandlen og betalingsbalancens varepost. Se flere oplysninger i statistikdokumentationerne i [Betalingsbalance](#) og [Udenrigshandel med tjenester](#). Se de tidligere offentliggørelser af Betalingsbalancen over for udlandet på [www.statistikbanken.dk/vbb2](http://www.statistikbanken.dk/vbb2) og [www.statistikbanken.dk/vbbuhv](http://www.statistikbanken.dk/vbbuhv).

**Næste offentliggørelse:** *Betalingsbalancen over for udlandet april 2020* udkommer 9. juni 2020.

**Henvendelse:** Kirstine Sewohl, tlf. 39 17 35 43, [ksw@dst.dk](mailto:ksw@dst.dk)  
Agnes N. Urup, tlf. 39 17 31 83, [anu@dst.dk](mailto:anu@dst.dk)