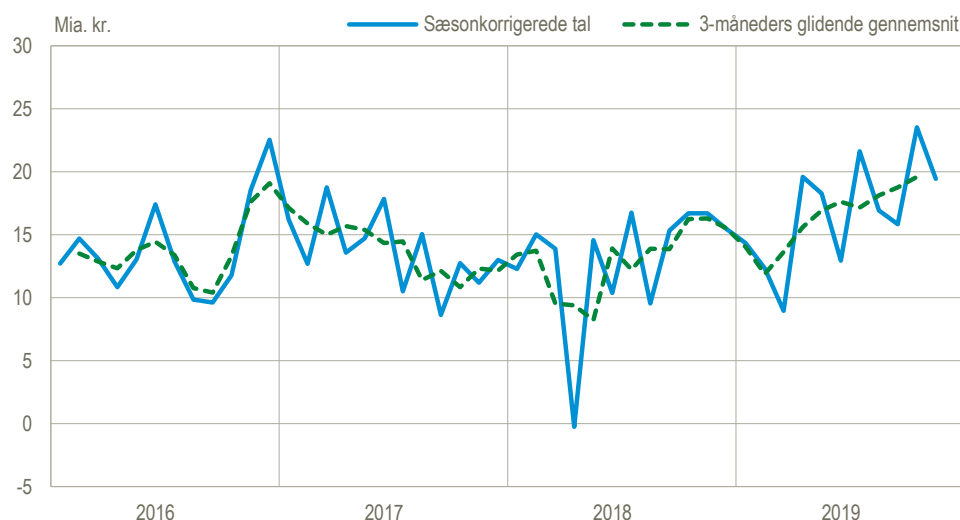


Overskuddet på betalingsbalancen faldt i november

I november var der et overskud på betalingsbalancens løbende poster på 19,4 mia. kr., hvilket er 4,1 mia. kr. lavere end oktober (i sæsonkorrigerede tal). Tilbagegangen skyldes især eksporten af tjenester, som i oktober var ekstraordinær stor som følge af salget af et patent, se *Nyt fra Danmarks Statistik 2019:458*.

Betalingsbalancens løbende poster i alt, nettoindtægter, sæsonkorrigerede tal

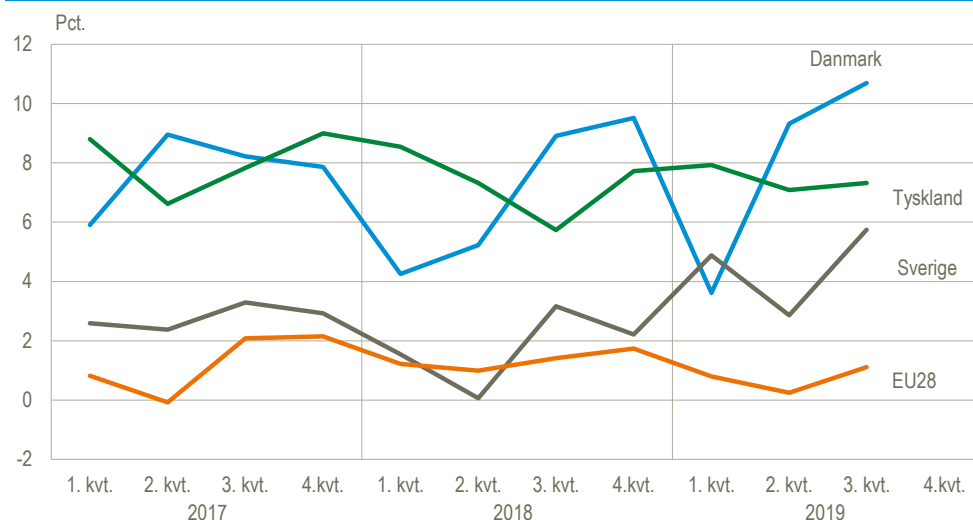


Kilde: www.statistikbanken.dk/bb1s.

Danmarks overskud blandt de største i EU

Det samlede overskud på betalingsbalancens løbende poster er for perioden januar-november 2019 på 187,5 mia. kr., hvilket er 45,3 mia. kr. mere end for samme periode i 2018. I forhold til BNP (bruttonationalproduktet) er overskuddet på betalingsbalancen højt i forhold til andre EU lande. Danmarks overskud udgjorde 7,9 pct. af BNP i første til tredje kvartal 2019, mens overskuddet blandt EU landene i alt var på 0,7 pct. af BNP. Tyskland, som er Danmarks største samhandelspartner blandt de øvrige EU-lande, havde i første til tredje kvartal et overskud på 7,4 pct. af BNP.

Overskud på betalingsbalancen i pct. af BNP



Kilde: www.statistikbanken.dk/bb2, www.statistikbanken.dk/nkho2 og Eurostat.

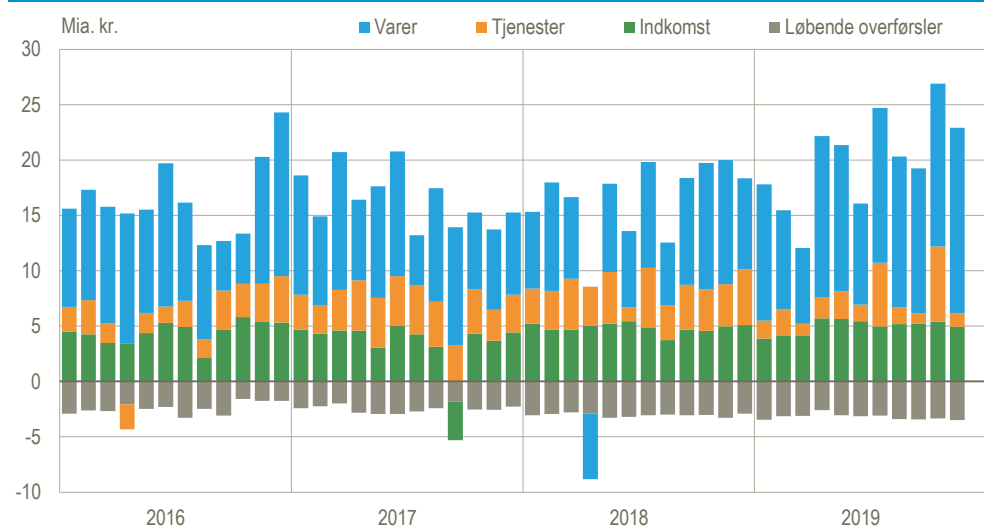
Ændringer i forhold til seneste offentliggørelse

I forhold til seneste offentliggørelse er overskuddet på betalingsbalancens løbende poster for de første ti måneder af 2019 opjusteret med 0,5 mia. kr.

Ny offentliggørelsesrytme i betalingsbalancen

I 2020 er nationalregnskabet overgået til ny offentliggørelsesrytme. Offentliggørelsesrytmen for *Betalingsbalancen over for udlandet, Udenrigshandel med varer og Udenrigshandel med tjenester* justeres tilsvarende. Det betyder, at den løbende opdatering af de tidligere år i *betalingsbalancen over for udlandet* afsluttes allerede i juni fremfor oktober. Det gælder dog ikke formueindkomsten og de finansielle poster, der opdateres i september. Læs mere om [Den nye offentliggørelsesrytme](#).

Betalingsbalancens løbende poster, bidrag til overskuddet, sæsonkorrigeret



Kilde: www.statistikbanken.dk/bb1s.

Betalingsbalancens løbende poster

	Faktiske tal			Sæsonkorrigerede tal	
	2019	Januar-november		2019	
	November	2018	2019	Oktober	November
	mia. kr.				
Løbende poster i alt	24,2	142,2	187,5	23,5	19,4
Indtægter	131,4	1 346,6	1 410,1	135,2	130,5
Udgifter	107,2	1 204,4	1 222,6	111,7	111,1
Varer	19,2	84,1	141,9	14,7	16,7
Eksport	74,8	698,3	758,2	70,3	71,2
Import	55,6	614,1	616,3	55,6	54,5
Tjenester	1,3	40,4	27,5	6,8	1,2
Eksport	38,7	448,8	452,8	46,5	41,1
Import	37,4	408,4	425,4	39,7	39,9
Indkomst	7,2	51,4	53,3	5,4	4,9
Indtægter	16,2	177,1	175,6	16,3	16,1
Udgifter	9,0	125,7	122,3	10,9	11,2
Løbende overførsler	-3,6	-33,7	-35,2	-3,4	-3,5
Indtægter	1,6	22,5	23,4	2,0	2,1
Udgifter	5,2	56,2	58,6	5,4	5,5
Kapitaloverførsler mv.	0,1	0,2	1,1	0,1	0,1

Kilde: www.statistikbanken.dk/bb1s.

Mere information: Mere detaljerede oplysninger om betalingsbalancen kan ses på www.dst.dk/stattabel/747 i Statistikbanken, på [emnesiden](#) og kvartalsvis i abonnementsserien *Nationalregnskab og betalingsbalance* (Statistiske Efterretninger). Årsdata for betalingsbalancen med særligt fokus på tjenestehandlen er offentliggjort detaljeret i Statistikbanken på www.statistikbanken.dk/bb3. Denne udgivelse er en af flere konjunkturindikatorer fra Danmarks Statistik. Læs mere om konjunkturindikatorer og de nyeste nøgletal på www.dst.dk/konjunkturdata.

Kilder og metoder: Betalingsbalancen er en opgørelse over værdien af de økonomiske transaktioner med udlandet i en given periode. Der er definitions-mæssige forskelle mellem udenrigshandlen og betalingsbalancens varepost. Se flere oplysninger i statistikdokumentationerne i *Betalingsbalance* og *Udenrigshandel med tjenester*.

Næste offentliggørelse: *Betalingsbalancen over for udlandet december 2019* udkommer 10. februar 2020.

Henvendelse: Kirstine Sewohl, tlf. 39 17 35 43, ksw@dst.dk
Agnes N. Urup, tlf. 39 17 31 83, anu@dst.dk