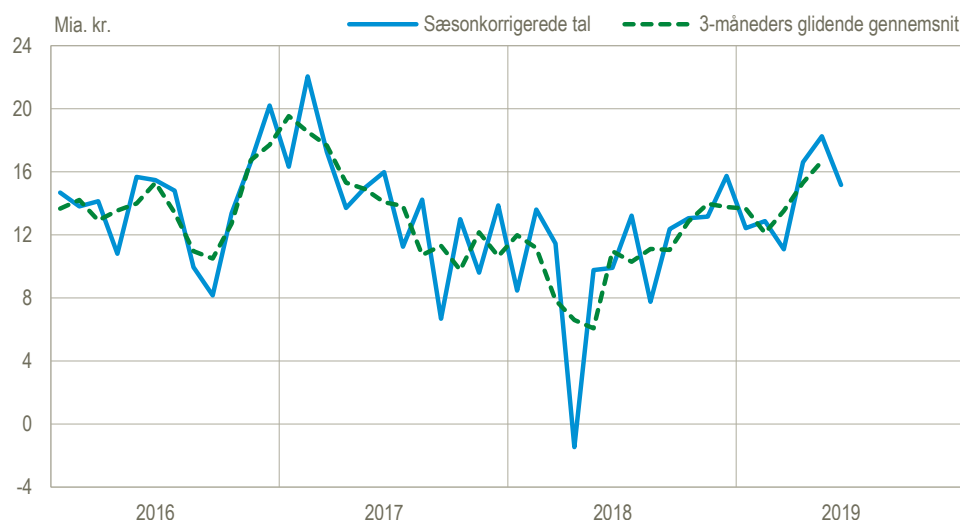


## Fald i juni men stigning i første halvår

I juni var der et overskud på betalingsbalancens løbende poster på 15,2 mia. kr. i sæsonkorrigerede tal, hvilket er et fald på 3,1 mia. kr. i forhold til maj. Overskuddet for første halvår 2019 er dog steget 35 mia. kr. til 75 mia. kr. sammenlignet med 2018.

### Betalingsbalancens løbende poster i alt, nettoindtægter, sæsonkorrigerede tal

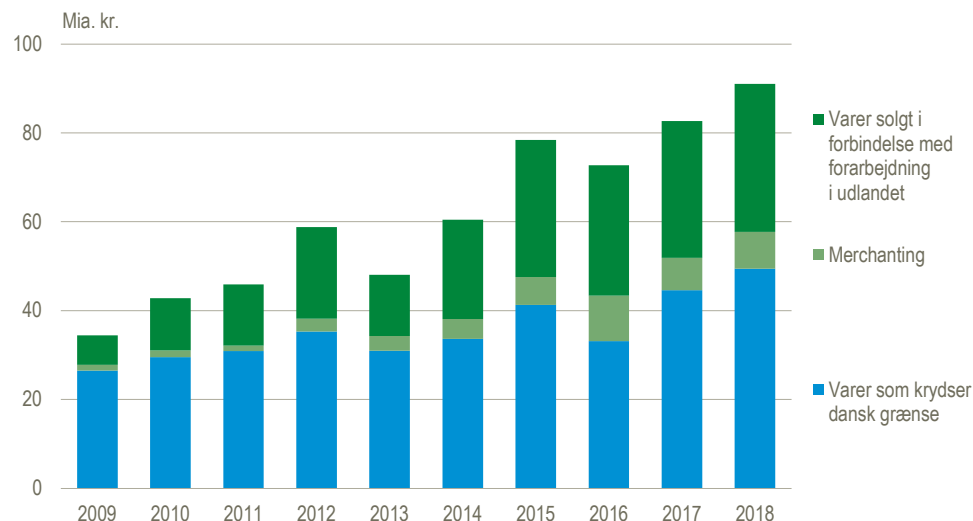


Kilde: [www.statistikbanken.dk/bb1s](http://www.statistikbanken.dk/bb1s).

### Næsten halvdelen af vareeksporten til USA krydser ikke dansk grænse

Eksporten af varer til USA har været stigende siden 2009 og udgjorde 91 mia. kr. i 2018 svarende til 12 pct. af den samlede vareeksport. Både handlen med varer, der krydser den danske grænse, og varer, der ikke krydser den danske grænse, er steget. Varer, der passerede den danske grænse, udgjorde 54 pct. af vareeksporten i 2018. Varer, der ikke passerede den danske grænse, udgjorde 46 pct. af vareeksporten og består dels af varer solgt i udlandet efter forarbejdning i udlandet, dels af avancen på varer, der købes og videresælges uden for Danmarks grænser (merchancing). I første halvår af 2019 er eksporten af varer til USA steget med 23 pct. sammenlignet med 2018.

### Eksport til USA med /uden passage af dansk grænse



Kilde: Særkørsel fra Danmarks Statistik

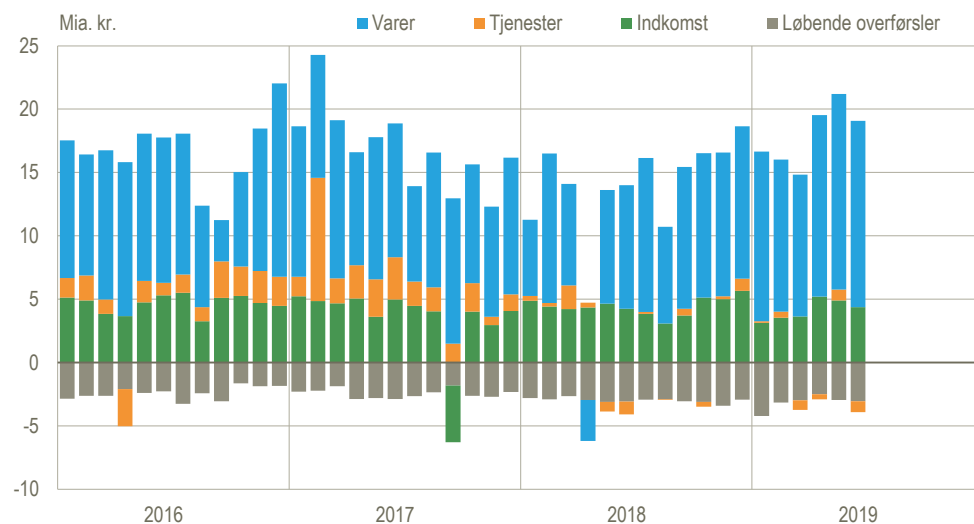
## Ny offentliggørelsesrytme i betalingsbalancen

I 2020 vil nationalregnskabet overgå til ny offentliggørelsesrytme. Offentliggørelsesrytmen for betalingsbalancen, udenrigshandel med varer og udenrigshandel med tjenester justeres tilsvarende. Det betyder, at den løbende opdatering af de tidligere år i betalingsbalancen afsluttes allerede i juni fremfor oktober. Det gælder dog ikke formueindkomsten og de finansielle poster, der opdateres i september. Læs mere om [Den nye offentliggørelsesrytme](#).

## Ændringer i forhold til seneste offentliggørelse

I forhold til seneste offentliggørelse er overskuddet på betalingsbalancens løbende poster opjusteret med 1,4 mia. kr. for januar-maj 2019, mens overskuddet for 2018 er næsten uændret.

### Betalingsbalancens løbende poster, bidrag til overskuddet, sæsonkorrigeret



Kilde: [www.statistikbanken.dk/bb1s](http://www.statistikbanken.dk/bb1s).

### Betalingsbalancens løbende poster

	Faktiske tal			Sæsonkorrigerede tal	
	2019	Januar-juni		2019	
	Juni	2018	2019	Maj	Juni
	mia. kr.				
<b>Løbende poster i alt</b>	<b>16,9</b>	<b>40,0</b>	<b>74,7</b>	<b>18,3</b>	<b>15,2</b>
Indtægter	123,9	697,4	735,7	127,2	123,2
Udgifter	106,9	657,4	661,1	109,0	108,1
<b>Varer</b>	<b>14,7</b>	<b>41,6</b>	<b>80,3</b>	<b>15,4</b>	<b>14,7</b>
Eksport	66,8	377,6	407,3	70,5	68,0
Import	52,1	335,9	327,0	55,0	53,3
<b>Tjenester</b>	<b>-2,8</b>	<b>-4,2</b>	<b>-6,4</b>	<b>0,9</b>	<b>-0,9</b>
Eksport	38,6	211,0	219,5	38,5	37,6
Import	41,4	215,2	225,9	37,7	38,5
<b>Indkomst</b>	<b>8,4</b>	<b>20,3</b>	<b>19,7</b>	<b>4,9</b>	<b>4,4</b>
Indtægter	16,9	95,0	94,5	16,1	15,7
Udgifter	8,5	74,7	74,8	11,2	11,4
<b>Løbende overførsler</b>	<b>-3,3</b>	<b>-17,8</b>	<b>-19,0</b>	<b>-3,0</b>	<b>-3,1</b>
Indtægter	1,7	13,9	14,4	2,1	1,9
Udgifter	5,0	31,7	33,3	5,1	5,0
<b>Kapitaloverførsler mv.</b>	<b>0,1</b>	<b>-0,2</b>	<b>0,0</b>	<b>0,0</b>	<b>0,1</b>

Kilde: [www.statistikbanken.dk/bb1s](http://www.statistikbanken.dk/bb1s).

---

**Mere information:** Mere detaljerede oplysninger om betalingsbalancen kan ses på [www.dst.dk/stattabel/747](http://www.dst.dk/stattabel/747) i Statistikbanken, på [emnesiden](#) og kvartalsvis i abonnementsserien *Nationalregnskab og betalingsbalance* (Statistiske Efterretninger). Årsdata for betalingsbalancen med særligt fokus på tjenestehandlen er offentliggjort detaljeret i Statistikbanken på [www.statistikbanken.dk/bb3](http://www.statistikbanken.dk/bb3). Denne udgivelse er en af flere konjunkturindikatorer fra Danmarks Statistik. Læs mere om konjunkturindikatorer og de nyeste nøgletal på [www.dst.dk/konjunkturdata](http://www.dst.dk/konjunkturdata).

**Kilder og metoder:** Betalingsbalancen er en opgørelse over værdien af de økonomiske transaktioner med udlandet i en given periode. Der er definitions-mæssige forskelle mellem udenrigshandlen og betalingsbalancens varepost. Se flere oplysninger i statistikdokumentationerne i *Betalingsbalance* og *Udenrigshandel med tjenester*.

**Næste offentliggørelse:** *Betalingsbalancen over for udlandet juli 2019* udkommer 9. september 2019.

**Henvendelse:** Agnes N. Urup, tlf. 39 17 31 83, [anu@dst.dk](mailto:anu@dst.dk)