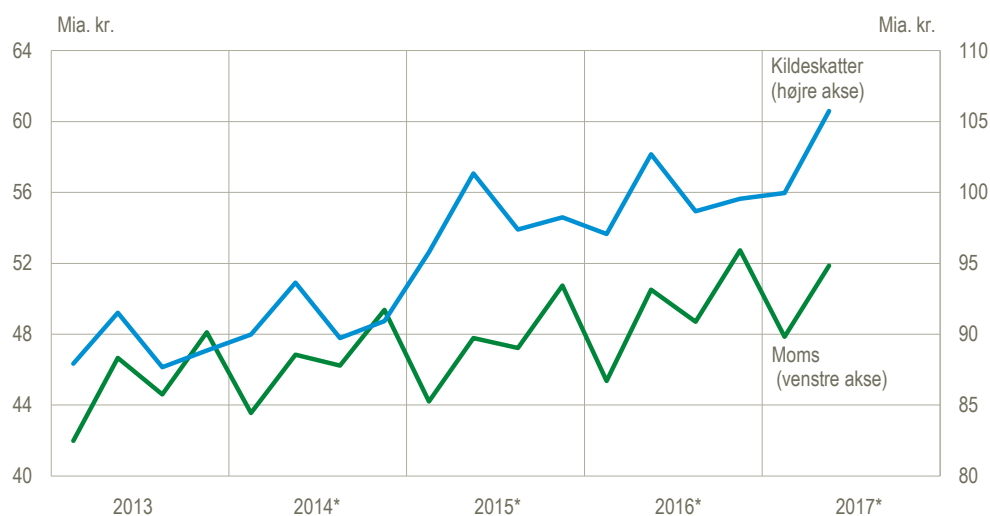


Statens momsindtægter stiger

Det offentlige kvartalsregnskab viser et momsprovenu på 51,9 mia. kr. i andet kvartal 2017, hvilket er 1,4 mia. kr. højere end i andet kvartal 2016. Momsen er en indirekte skat, som beregnes af varens eller tjenesteydelsens værdi, og et stigende privatforbrug betyder stigende momsindtægter for staten. I andet kvartal 2017 udgjorde kildeskatterne 105,7 mia. kr. Kildeskatterne omfatter de indtægter, staten og kommunerne modtager via indkomstskatten. Sammenlignet med samme kvartal i 2016, steg kildeskatterne med 3,1 mia. kr.

Moms og kildeskatter

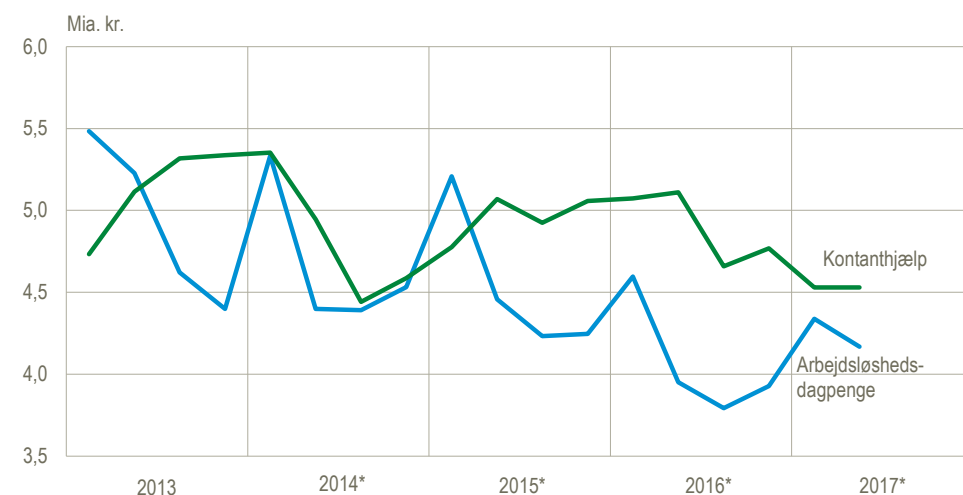


*Foreløbige tal. Flere tal for kvartalsvise skatter og afgifter kan findes i statistikbanktabellen [OFF12K](#).

Udgifter til arbejdsløshedsdagpenge og kontanthjælp

Udgifterne til kontanthjælp faldt med 0,6 mia. kr. i forhold til andet kvartal 2016. Kontanthjælp dækker over ydelserne kontanthjælp, uddannelseshjælp og integrationsydelse. Omvendt steg udgifterne til arbejdsløshedsdagpenge med 0,2 mia. kr. i forhold til andet kvartal 2016. Samlet set udgør udgifterne til arbejdsløshedsdagpenge og kontanthjælp 8,7 mia. kr. i andet kvartal 2017, hvilket svarer til 10 pct. af de samlede sociale ydelser til husholdningerne.

Arbejdsløshedsdagpenge og kontanthjælp



*Foreløbige tal. Flere tal for kvartalsvise indkomstoverførsler til husholdningerne kan findes i statistikbanktabellen [OFF10K](#).

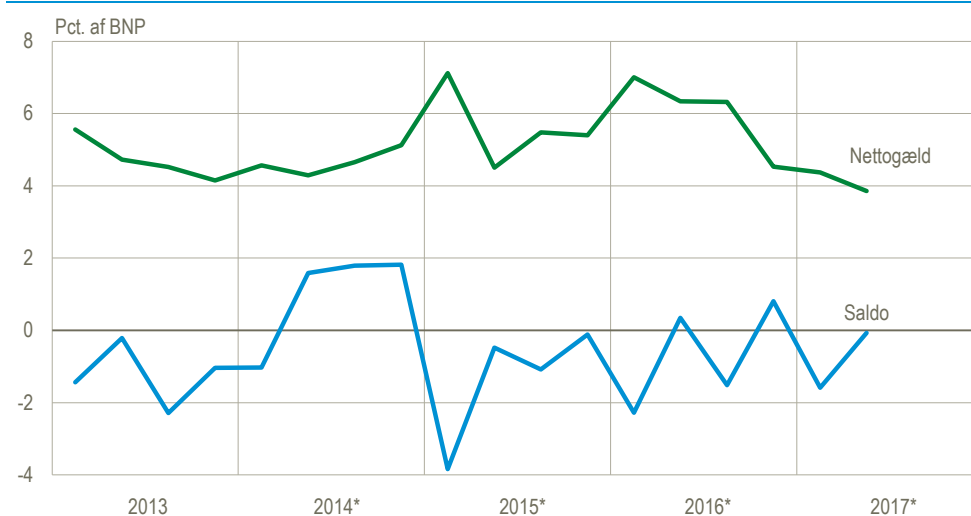
Underskud på den offentlige saldo

Der er et underskud på de offentlige finanser på 0,4 mia. kr. i andet kvartal 2017. Sammenlignet med samme kvartal i 2016 er den offentlige saldo forringet med 2,2 mia. kr. Den offentlige saldo er et udtryk for forskellen mellem de offentlige indtægter og udgifter. Indtægterne kommer primært fra skatter og afgifter, mens de største udgiftsposter er indkomstoverførsler til husholdningerne, aflønning af ansatte samt køb af varer og tjenester til løbende forbrug.

Den offentlige finansielle nettogæld

Den offentlige finansielle nettogæld udgør 82,4 mia. kr. i andet kvartal 2017, hvilket svarer til 3,9 pct. af BNP. I løbet af første halvår 2017 er nettogælden faldet med 11,1 mia. kr. på trods af et underskud på de offentlige finanser på 8,6 mia. kr. Nedbringelsen af gælden skyldes primært kursfald på statens gæld samt en positiv kursudvikling på statens børsnoterede selskaber. Den offentlige nettogæld beregnes ved at trække de finansielle passiver fra de finansielle aktiver, opgjort i markedsværdi.

Offentlig saldo og nettogæld



*Foreløbige tal. Flere tal for de kvartalsvise offentlige udgifter og indtægter samt finansielle konti kan findes i statistikbanktabellerne [OFF3K](#) og [OFF22](#).

Anm.: BNP er fra statistikbanktabellerne [NKN1](#) og [NAN1](#) 14. september 2017 samt Økonomisk Redegørelse – maj 2017.

ØMU-gælden

ØMU-gælden steg med 9,6 mia. kr. i andet kvartal, så den udgør 775,5 mia. kr. svarende til 36,3 pct. af BNP. ØMU-gælden er en bruttogældsopgørelse, der primært omfatter de finansielle passiver i nominel værdi. Se nærmere forklaring om ØMU-gældsbegrebet og dets anvendelse i [Nyt fra Danmarks statistik 2017:141, ØMU-gæld og ØMU-saldo 2016 \(april-version\)](#).

Mere information: Mere information findes i Statistikbanken på www.dst.dk/stattabel/925 og www.dst.dk/stattabel/841 og i serien Offentlige finanser (Statistiske Efterretninger), som udkommer i dag.

Kilder og metoder: Information om kilder og metoder findes i statistikdokumentationerne [Kvartalsvise offentlige finanser, Skatter og afgifter](#), [Finansielle kvartalsregnskaber](#) og [ØMU-gæld og ØMU-saldo i Danmark samt offentligt underskud og gæld i EU](#).

Næste offentliggørelse: *Offentligt kvartalsregnskab 3. kv. 2017* udkommer 20. december 2017.

Henvendelse: Maria Nilsson (offentlig saldo), tlf. 39 17 34 08, mnn@dst.dk
Jesper Feddersen (nettogæld), tlf. 39 17 35 69, jef@dst.dk
Per Svensson (skatter og afgifter), tlf. 39 17 34 53, psv@dst.dk
Michael F. Nielsen (ØMU-gæld), tlf. 39 17 34 71, mfn@dst.dk