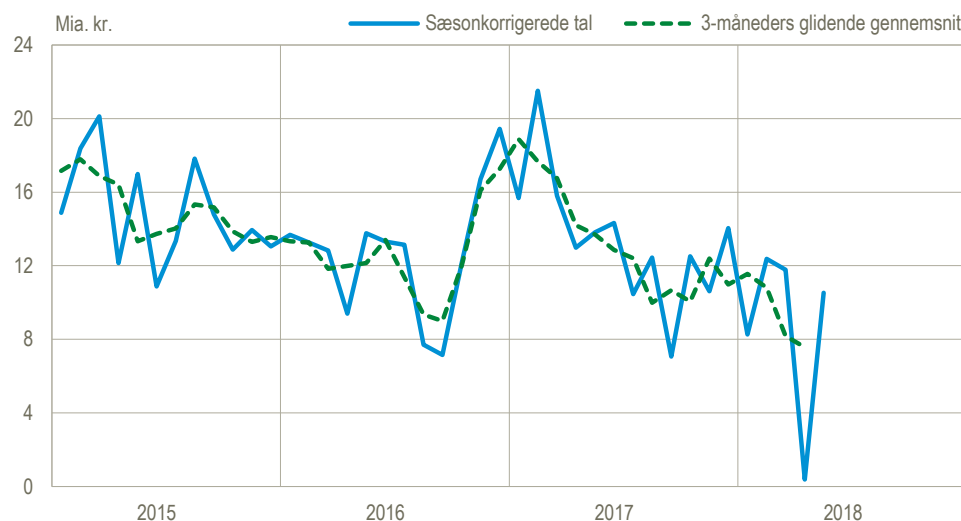


Varehandlen trækker betalingsbalancen op i maj

I maj var der et overskud på betalingsbalancens løbende poster på 10,5 mia. kr. i sæsonkorrigerede tal. Det er en stigning på 10,1 mia. kr. i forhold til april, hvor overskuddet faldt som følge af en ekstraordinær høj import af skibe og fly.

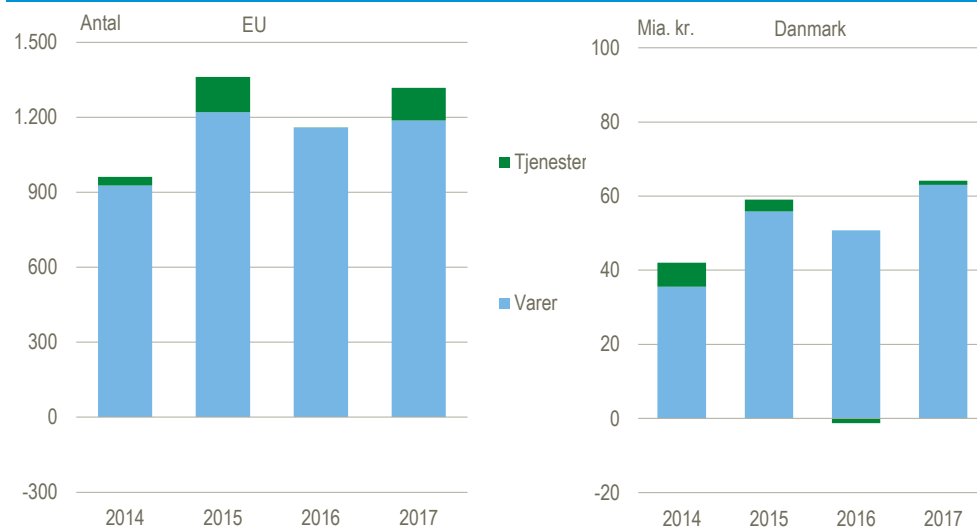
Betalingsbalancens løbende poster i alt, nettoindtægter, sæsonkorrigerede tal



Varehandel bidrager mest til overskuddet på betalingsbalancen overfor USA

Der er for tiden et stort fokus på handelsrelationerne mellem EU og USA. I 2017 var Danmarks overskud på betalingsbalancens løbende poster overfor USA på 70,6 mia. kr. Overskuddet var især trukket af et overskud på varehandlen på 63,0 mia. kr., mens overskuddet på tjenestehandlen var på 1,1 mia. kr. I 2016 var der et underskud på tjenester overfor USA på 1,3 mia. kr., primært som følge af et fald i eksporten af søtransport. For EU som helhed har varehandlen ligeledes givet et væsentligt bidrag til overskuddet på betalingsbalancens løbende poster overfor USA. I 2017 bidrog varerne med et overskud på 1.187 mia. kr. Overskuddet på EU-landenes tjenestehandel med USA var på 131 mia. kr.

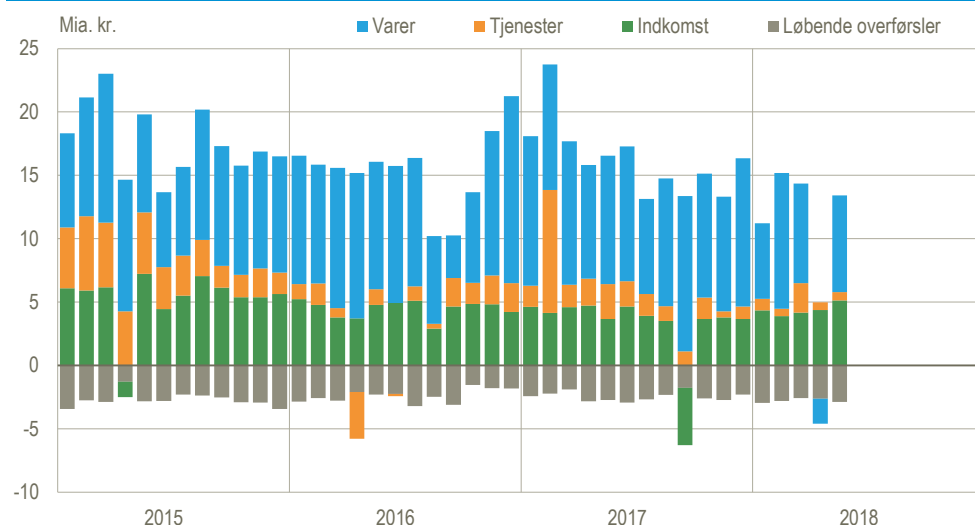
Vare- og tjenestebalance overfor USA, faktiske tal for EU og Danmark



Ændringer i forhold til seneste offentliggørelse

Danmarks Statistik har nedjusteret overskuddet på betalingsbalancens løbende poster med 3,1 mia. kr. for 2017. For januar-april 2018 er overskuddet nedjusteret med 1,0 mia. kr.

Betalingsbalancens løbende poster, bidrag til overskuddet, sæsonkorrigerede tal



Betalingsbalancens løbende poster

	Faktiske tal		Sæsonkorrigerede tal		
	Maj	2018		Januar-Maj	
		April	Maj	2017	2018
mia. kr.					
Løbende poster i alt	15,5	0,4	10,5	79,8	43,3
Indtægter	119,7	112,3	116,0	584,6	575,5
Udgifter	104,2	111,9	105,5	504,8	532,2
Varer	9,9	-2,0	7,6	52,2	30,2
Eksport	64,4	59,6	61,8	310,4	310,0
Import	54,6	61,5	54,1	258,2	279,8
Tjenester	0,4	0,6	0,7	18,0	5,1
Eksport	36,6	35,2	36,4	187,9	179,7
Import	36,1	34,6	35,8	170,0	174,6
Indkomst	8,3	4,4	5,1	21,7	21,9
Indtægter	17,2	15,4	15,8	75,7	75,7
Udgifter	8,9	11,1	10,7	53,9	53,8
Løbende overførsler	-3,1	-2,6	-2,9	-12,1	-13,9
Indtægter	1,5	2,1	1,9	10,6	10,1
Udgifter	4,6	4,8	4,8	22,7	24,0
Kapitaloverførsler mv	0,1	0,1	0,1	0,5	0,4

Mere information: Mere detaljerede oplysninger om betalingsbalancen kan ses på www.dst.dk/stattabel/747 i Statistikbanken, på [emnesiden](#) og kvartalsvis i abonnementsserien *Nationalregnskab og betalingsbalance* (Statistiske Efterretninger). Årsdata for betalingsbalancen med særlig fokus på tjenestehandlen er offentliggjort detaljeret i Statistikbanken på www.statistikbanken.dk/bb3. Denne udgivelse er en af flere konjunkturindikatorer fra Danmarks Statistik. Læs mere om konjunkturindikatorer og de nyeste nøgletal på www.dst.dk/konjunkturdata.

Kilder og metoder: Betalingsbalancen er en opgørelse over værdien af de økonomiske transaktioner med udlandet i en given periode. Der er definitions-mæssige forskelle mellem udenrigshandlen og betalingsbalancens varepost. Se flere oplysninger i statistikdokumentationerne i *Betalingsbalance* og *Udenrigshandel med tjenester*.

Næste offentliggørelse: *Betalingsbalancen over for udlandet juni 2018* udkommer 9. august 2018.

Henvendelse: Agnes N. Urup, tlf. 39 17 31 83, anu@dst.dk