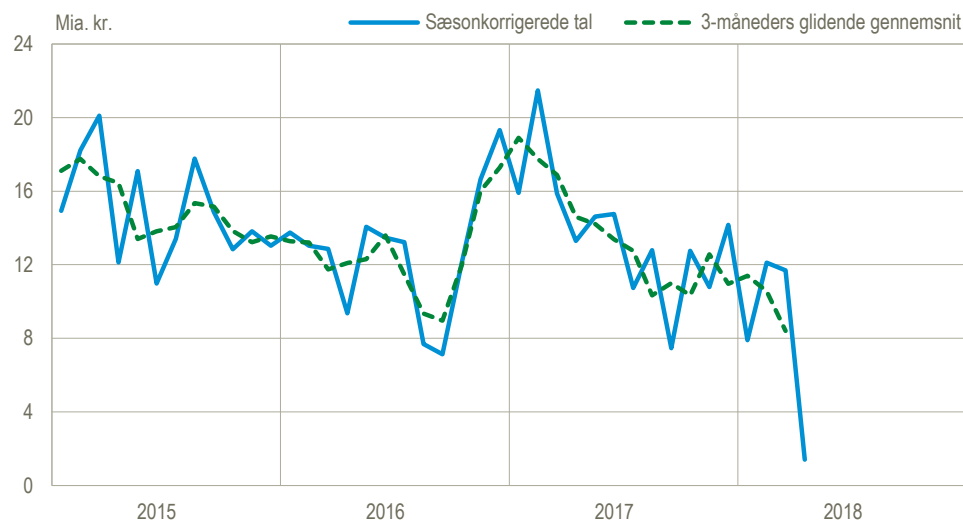


Vareimport trækker overskuddet ned

I april var der et overskud på betalingsbalancens løbende poster på 1,4 mia. kr. i sæsonkorrigerede tal. Det er et fald på 10,3 mia. kr. i forhold til marts, og skyldes især en stigning i vareimporten.

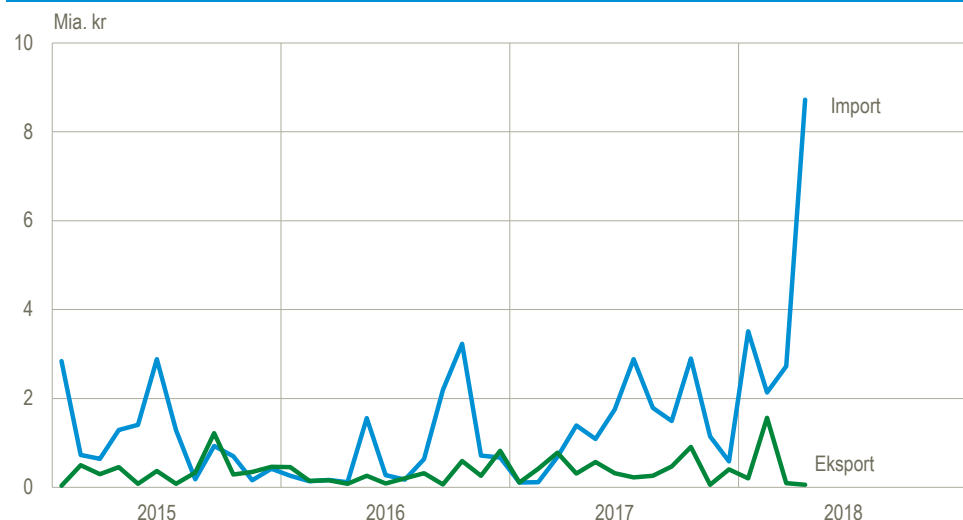
Betalingsbalancens løbende poster i alt, nettoindtægter, sæsonkorrigerede tal



Import af skibe får overskuddet til at dykke

I april var der en ekstraordinær høj import af skibe og fly på næsten 9 mia. kr. Handlen med skibe er generelt præget af en del udsving. Importen af skibe var dog usædvanlig høj i april og medfører, at der ikke er overskud på varer denne måned i sæsonkorrigerede tal.

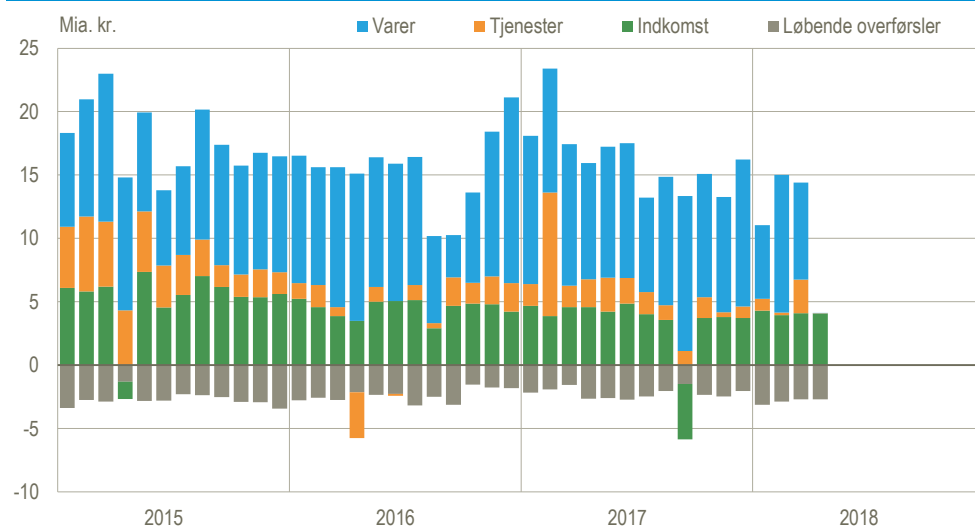
Import og eksport af skibe og fly, faktiske tal



Ændringer i forhold til seneste offentliggørelse

Danmarks Statistik har nedjusteret overskuddet på betalingsbalancens løbende poster med 1,0 mia. kr. (i faktiske tal) for 2017. For januar-marts er overskuddet nedjusteret med 2,2 mia. kr. i faktiske tal.

Betalingsbalancens løbende poster, bidrag til overskuddet, sæsonkorrigerede tal



Betalingsbalancens løbende poster

	Faktiske tal		Sæsonkorrigerede tal		
			2018		Januar-April
	April	Marts	April	2017	2018
	mia. kr.				
Løbende poster i alt	0,4	11,7	1,4	66,6	33,1
Indtægter	111,9	117,1	112,0	467,4	458,5
Udgifter	111,5	105,4	110,6	400,9	425,4
Varer	0,2	7,6	0,0	41,9	24,4
Eksport	59,6	62,3	59,9	248,0	248,5
Import	59,3	54,7	59,9	206,2	224,1
Tjenester	0,1	2,6	0,0	15,3	3,8
Eksport	34,4	37,9	35,1	150,5	142,7
Import	34,3	35,2	35,1	135,1	138,9
Indkomst	2,2	4,1	4,1	17,7	16,4
Indtægter	15,5	14,8	14,9	60,6	59,2
Udgifter	13,2	10,7	10,8	42,9	42,7
Løbende overførsler	-2,1	-2,7	-2,7	-8,3	-11,4
Indtægter	2,5	2,1	2,1	8,3	8,2
Udgifter	4,6	4,8	4,8	16,7	19,6
Kapitaloverførsler mv	0,1	0,1	0,1	0,2	0,3

Mere information: Mere detaljerede oplysninger om betalingsbalancen kan ses på www.dst.dk/stattabel/747 i Statistikbanken, på [emnesiden](#) og kvartalsvis i abonnementsserien *Nationalregnskab og betalingsbalance* (Statistiske Efterretninger). Årsdata for betalingsbalancen med særlig fokus på tjenestehandlen er offentliggjort detaljeret i Statistikbanken på www.statistikbanken.dk/bb3. Denne udgivelse er en af flere konjunkturindikatorer fra Danmarks Statistik. Læs mere om konjunkturindikatorer og de nyeste nøgletal på www.dst.dk/konjunkturdata.

Kilder og metoder: Betalingsbalancen er en opgørelse over værdien af de økonomiske transaktioner med udlandet i en given periode. Der er definitions-mæssige forskelle mellem udenrigshandlen og betalingsbalancens varepost. Se flere oplysninger i statistikdokumentationerne i *Betalingsbalance* og *Udenrigshandel med tjenester*.

Næste offentliggørelse: *Betalingsbalancen over for udlandet maj 2018* udkommer 9. juli 2018.

Henvendelse: Agnes N. Urup, tlf. 39 17 31 83, anu@dst.dk