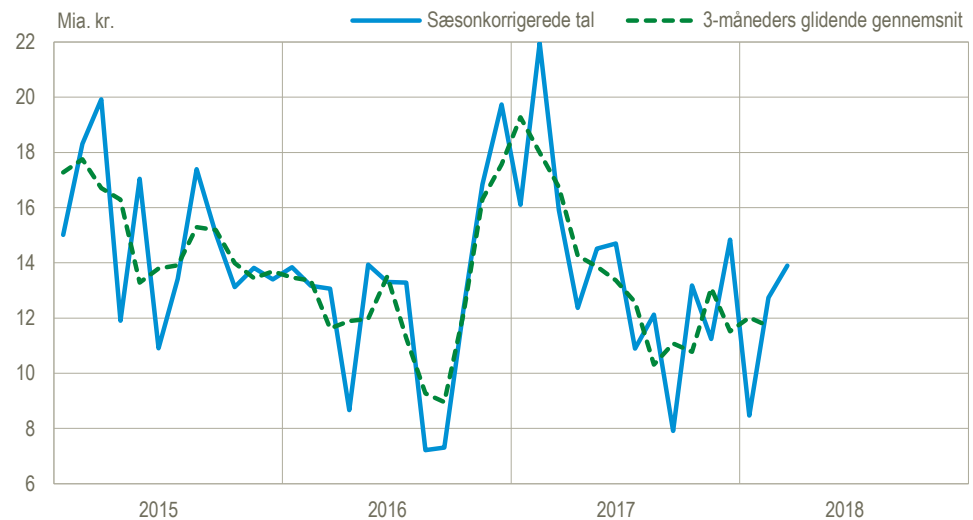


## Stigning i tjenesteeksport trækker overskuddet op

I marts var der et overskud på betalingsbalancens løbende poster på 13,9 mia. kr. i sæsonkorrigerede tal. Det er en stigning på 1,2 mia. kr. i forhold til februar, og skyldes især en stigning i tjenesteeksporten.

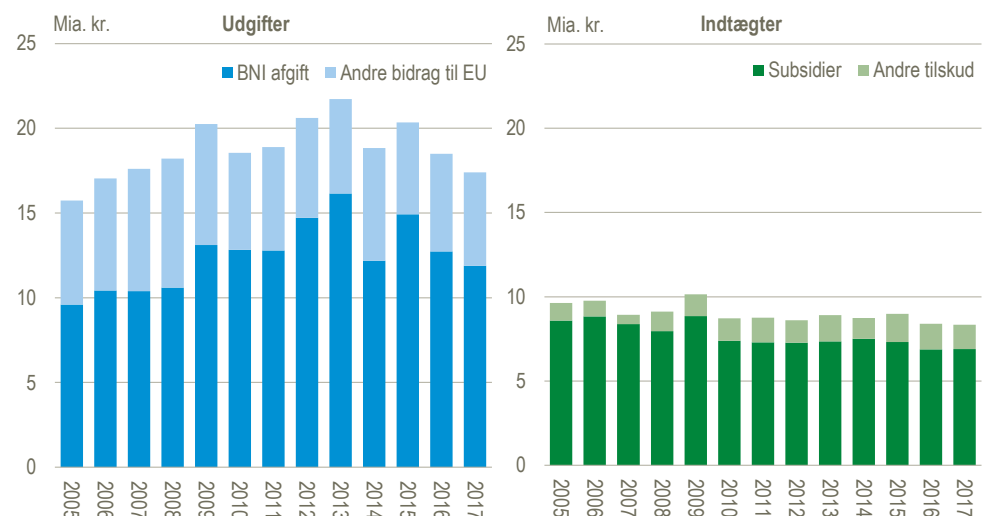
### Betalingsbalancens løbende poster i alt, nettoindtægter, sæsonkorrigerede tal



### Danmark er nettobidragyder til EU

I 2017 var nettobidraget til EU på 9 mia. kr., hvor de samlede udgifter var på 17,4 mia. kr. Den største udgift, den såkaldte BNI afgift, udgjorde i 2017 68 pct. af de samlede udgifter til EU, svarende til 11,9 mia. kr. De resterende udgifter består bl.a. af toldopkrævninger på vegne af EU. For indtægterne er den største post *subsider*, hvor ca. to tredjedele udgøres af landbrugsstøtten. Subsidiene udgør 83 pct. af de samlede indtægter fra EU. De samlede indtægter fra EU var i 2017 på 8,3 mia. kr.

### Udgifter og indtægter til og fra EU

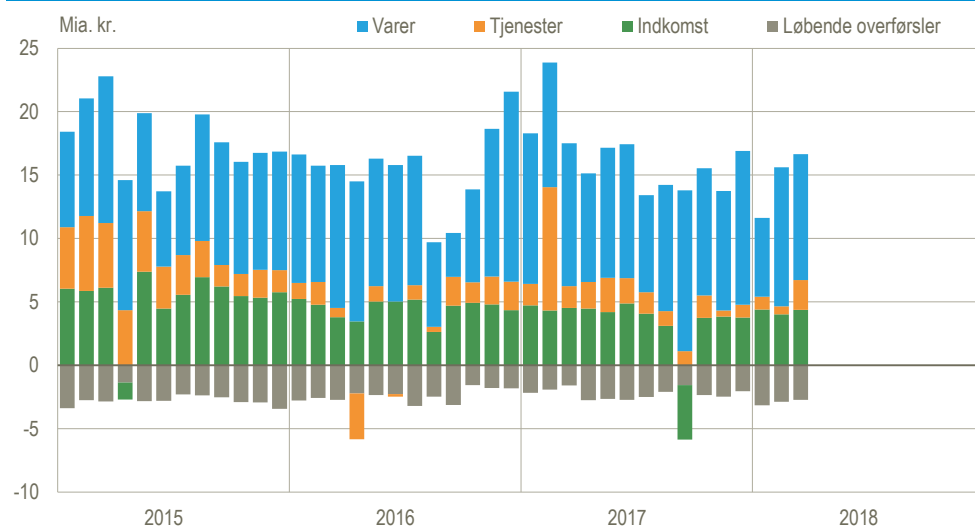


Anm: BNI afgiften er et bidrag til EU, som bestemmes ud fra medlemsstaternes bruttonationalindkomst (BNI).

## Ændringer i forhold til seneste offentliggørelse

Danmarks Statistik har nedjusteret overskuddet på betalingsbalancens løbende poster med 1,0 mia. kr. (i faktiske tal) for 2017. For januar-februar er overskuddet nedjusteret med 2,1 mia. kr. i faktiske tal.

### Betalingsbalancens løbende poster, bidrag til overskuddet, sæsonkorrigerede tal



### Betalingsbalancens løbende poster

	Faktiske tal		Sæsonkorrigerede tal		
			2018		Jan.-Mar.
	Marts	Februar	Marts	2017	2018
	mia. kr.				
<b>Løbende poster i alt</b>	<b>0,7</b>	<b>12,7</b>	<b>13,9</b>	<b>54,0</b>	<b>35,1</b>
Indtægter	121,7	114,8	117,7	354,0	347,5
Udgifter	120,9	102,0	103,8	300,0	312,4
<b>Varer</b>	<b>11,2</b>	<b>11,0</b>	<b>9,9</b>	<b>33,0</b>	<b>27,1</b>
Eksport	64,3	63,8	63,0	187,7	189,6
Import	53,1	52,9	53,1	154,7	162,5
<b>Tjenester</b>	<b>0,1</b>	<b>0,6</b>	<b>2,4</b>	<b>13,1</b>	<b>4,0</b>
Eksport	36,5	34,7	37,8	114,6	107,6
Import	36,4	34,0	35,4	101,4	103,6
<b>Indkomst</b>	<b>-9,4</b>	<b>4,0</b>	<b>4,4</b>	<b>13,6</b>	<b>12,8</b>
Indtægter	16,3	14,4	14,8	45,6	44,3
Udgifter	25,7	10,4	10,4	32,1	31,5
<b>Løbende overførsler</b>	<b>-1,1</b>	<b>-2,9</b>	<b>-2,7</b>	<b>-5,7</b>	<b>-8,8</b>
Indtægter	4,6	1,9	2,1	6,1	6,0
Udgifter	5,7	4,7	4,8	11,8	14,8
<b>Kapitaloverførsler mv</b>	<b>0,1</b>	<b>0,1</b>	<b>0,1</b>	<b>0,2</b>	<b>0,3</b>

**Mere information:** Mere detaljerede oplysninger om betalingsbalancen kan ses på [www.dst.dk/stattabel/747](http://www.dst.dk/stattabel/747) i Statistikbanken, på [emnesiden](#) og kvartalsvis i abonnementsserien *Nationalregnskab og betalingsbalance* (Statistiske Efterretninger). Årsdata for betalingsbalancen med særlig fokus på tjenestehandlen er offentliggjort detaljeret i Statistikbanken på [www.statistikbanken.dk/bb3](http://www.statistikbanken.dk/bb3). Denne udgivelse er en af flere konjunkturindikatorer fra Danmarks Statistik. Læs mere om konjunkturindikatorer og de nyeste nøgletal på [www.dst.dk/konjunkturdata](http://www.dst.dk/konjunkturdata).

**Kilder og metoder:** Betalingsbalancen er en opgørelse over værdien af de økonomiske transaktioner med udlandet i en given periode. Der er definitions-mæssige forskelle mellem udenrigshandlen og betalingsbalancens varepost. Se flere oplysninger i statistikdokumentationerne i *Betalingsbalance* og *Udenrigshandel med tjenester*.

**Næste offentliggørelse:** *Betalingsbalancen over for udlandet april 2018* udkommer 11. juni 2018.

**Henvendelse:** Kirstine Sewohl, tlf. 39 17 35 43, [ksw@dst.dk](mailto:ksw@dst.dk)