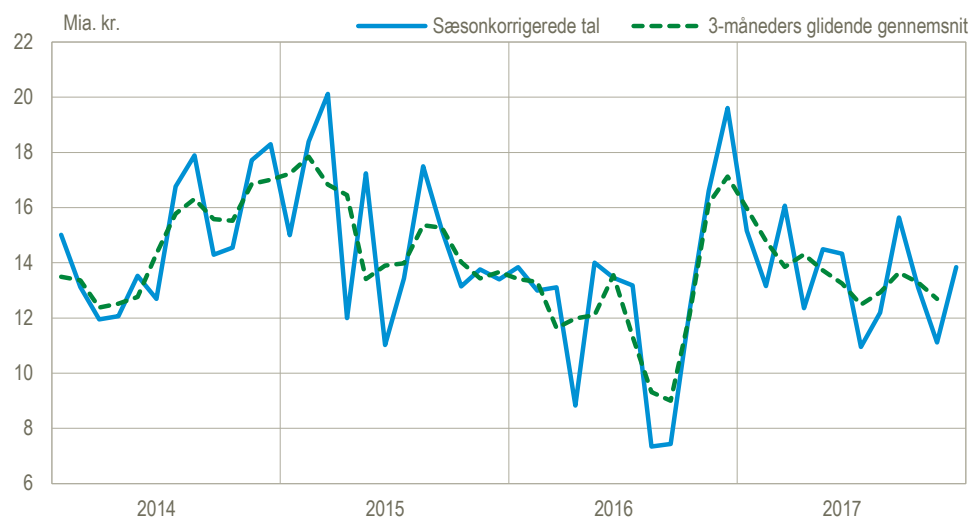


Varehandel øger overskuddet i december

I december var der et overskud på betalingsbalancens løbende poster på 13,8 mia. kr. i sæsonkorrigerede tal. Det er en stigning på 2,7 mia. kr. i forhold til november, og det skyldes især, at overskuddet på varer steg med 1,8 mia. kr.

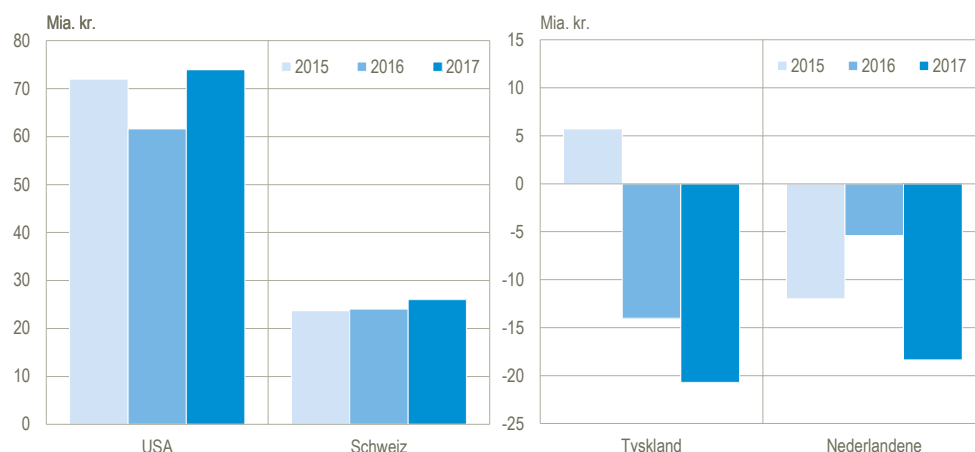
Betalingsbalancens løbende poster i alt (månedstal), nettoindtægter, sæsonkorrigerede tal



Størst overskud på betalingsbalancen over for USA

I 2017 var der et overskud på betalingsbalancen over for lande uden for EU på 202 mia. kr., mens der var et underskud over for EU-landene på 40 mia. kr. Danmark havde i 2017 størst overskud over for USA med 74 mia. kr. og størst underskud over for Tyskland med 21 mia. kr.

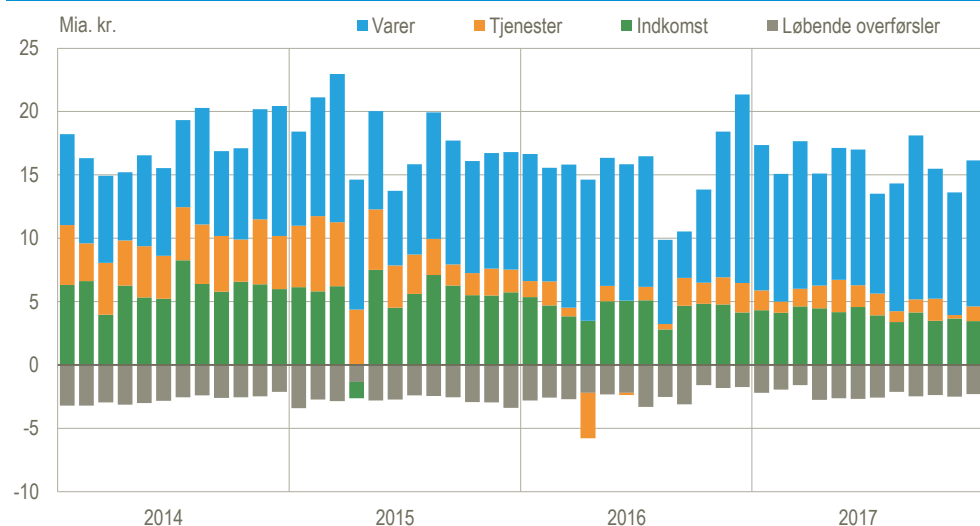
Betalingsbalancens løbende poster, lande med største bidrag til overskud og underskud



Ændringer i forhold til seneste offentliggørelse

I forhold til seneste offentliggørelse er overskuddet på betalingsbalancens løbende poster for januar-november 2017 nedjusteret med 5,2 mia. kr. (i faktiske tal). Bemærk, at Danmarks Statistik i dag offentliggør *Danmarks udenrigsøkonomi 2017* i *Nyt fra Danmarks Statistik 2018:44*.

Betalingsbalancens løbende poster, bidrag til overskuddet, sæsonkorrigerede tal



Betalingsbalancens løbende poster

	Faktiske tal			Sæsonkorrigerede tal	
	2017	Januar-december		2017	
	December	2016	2017	November	December
	— mia. kr. —				
Løbende poster i alt	11,9	151,3	162,4	11,1	13,8
Indtægter	112,7	1 309,5	1 377,8	114,9	115,1
Udgifter	100,9	1 158,2	1 215,4	103,8	101,2
Varer	7,4	116,2	125,1	9,7	11,5
Eksport	58,2	700,7	750,2	62,3	63,5
Import	50,8	584,5	625,1	52,6	52,0
Tjenester	1,9	11,8	16,4	0,3	1,2
Eksport	38,4	406,4	424,3	35,6	35,6
Import	36,5	394,5	407,9	35,4	34,4
Indkomst	4,6	52,2	49,0	3,7	3,5
Indtægter	13,9	177,9	178,0	14,9	13,9
Udgifter	9,3	125,7	129,0	11,2	10,5
Løbende overførsler	-2,0	-28,9	-28,1	-2,5	-2,3
Indtægter	2,2	24,6	25,3	2,1	2,0
Udgifter	4,2	53,5	53,4	4,6	4,3
Kapitaloverførsler mv.	0,0	0,1	0,5	0,0	0,0

Mere information: Mere detaljerede oplysninger om betalingsbalancen kan ses på www.dst.dk/stattabel/747 i Statistikbanken og kvartalsvis i abonnementsserien Nationalregnskab og betalingsbalance (Statistiske Efterretninger). Årsdata for betalingsbalancen med særlig fokus på tjenestehandlen er offentliggjort detaljeret i Statistikbanken på www.statistikbanken.dk/bb3.

Denne udgivelse er en af flere konjunkturindikatorer fra Danmarks Statistik. Læs mere om konjunkturindikatorer og de nyeste nøgletal på www.dst.dk/konjunkturdata.

Kilder og metoder: Betalingsbalancen er en opgørelse over værdien af de økonomiske transaktioner med udlandet i en given periode. Der er definitions-mæssige forskelle mellem udenrigshandlen og betalingsbalancens varepost. De mest betydende forskelle udgøres af køb af brændstof til skibe i udenlandsk havn (bunkring) og salg af varer i udlandet som ikke krydser Danmarks grænse – se også www.dst.dk/bopdok.

Se flere oplysninger i statistikdokumentationerne i [Betalingsbalance](#) og [Udenrigshandel med tjenester](#).

Næste offentliggørelse: *Betalingsbalancen over for udlandet januar 2018* udkommer 12. marts 2018.

Henvendelse: Agnes Urup, tlf. 39 17 31 83, anu@dst.dk