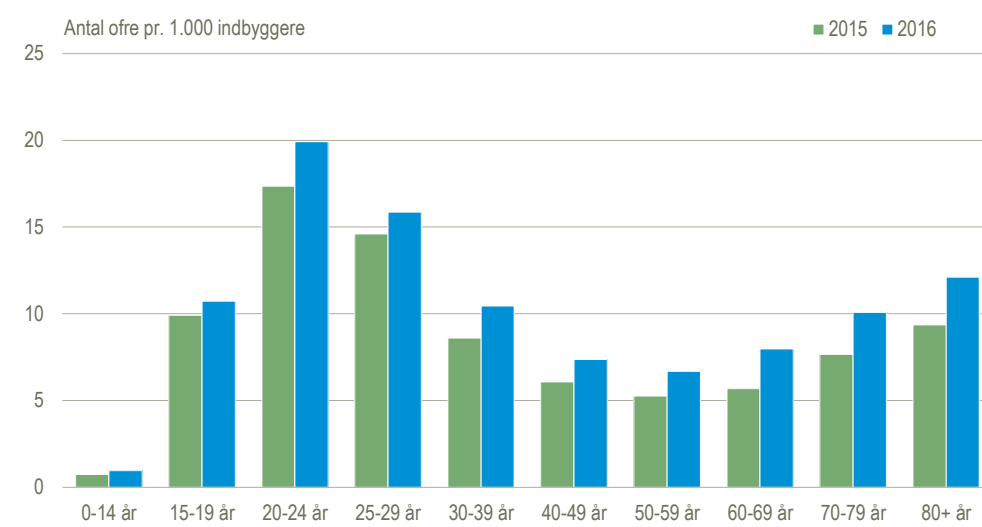


## Flere udsættes for lomme- og tasketyverier

Der bliver begået flere lomme- og tasketyverier. I 2016 registrerede politiet i alt 50.501 ofre for tasketyverier, tyverier fra lommer og tasker og tricktyverier på gadeplan. Det er en stigning på 23 pct. i forhold til 2015, hvor der blev registreret 40.985 ofre. Antallet har ellers været faldende i både 2014 og 2015. Målt i forhold til befolkningens størrelse er der flest ofre blandt de 20-24-årige, hvor der i 2016 blev registreret 20 ofre pr. 1.000 indbyggere.

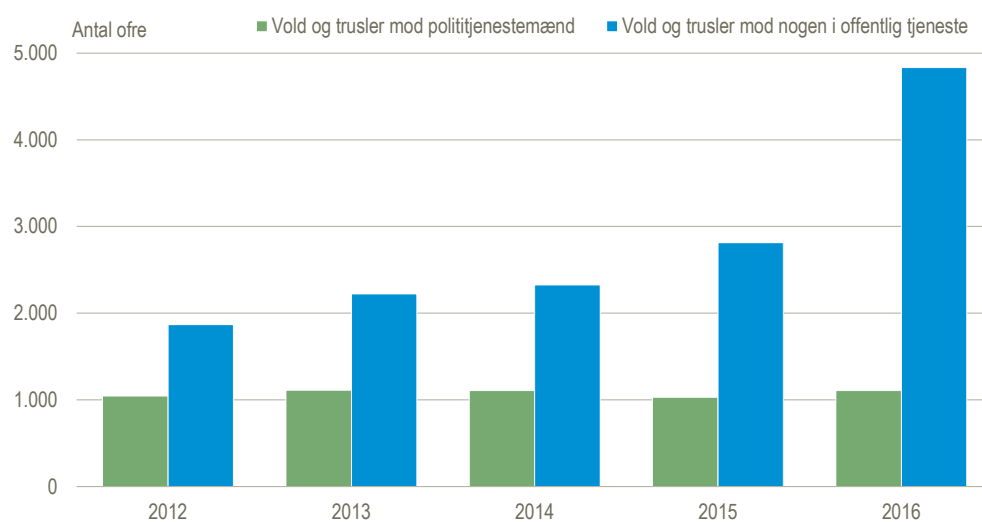
### Ofre for tasketyverier, tyverier fra lommer og taske og tricktyveri på gadeplan



### Voldsom stigning i vold mod personer i offentlig tjeneste

Der blev i 2016 registreret 4.835 ofre for vold og trusler mod nogen i offentlig tjeneste (som fx socialrådgivere). Det er 2.021 eller 72 pct. flere end i 2015. Også fra 2014 til 2015 skete der en stigning i antallet af ofre for denne type vold. Stigningen skal ses i sammenhæng med en ændring i Erstatningsnævnets praksis i 2014, se *Nyt fra Danmarks Statistik 2016:350, Kriminalitet 2. kv. 2016*. Vold og trusler mod polititjenestemænd har ligget på nogenlunde samme niveau de sidste fem år.

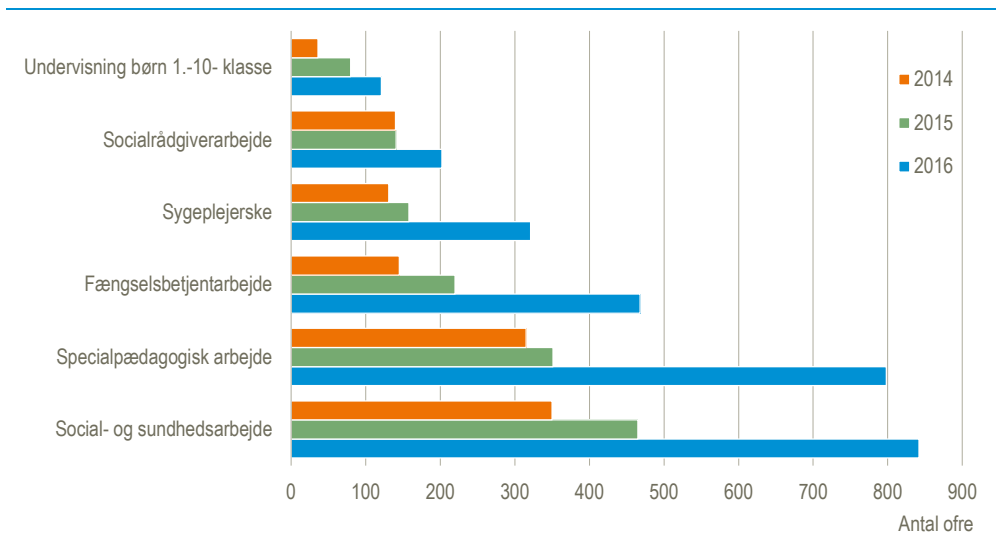
### Ofre for vold mod offentlig myndighed



### Størst stigning inden for specialpædagogisk arbejde

Blandt vold mod nogen i offentlig tjeneste var personer beskæftiget med specialpædagogisk arbejde den gruppe, der oplevede den største stigning. I 2016 blev der registreret 798 ofre i denne faggruppe. Det er 417 flere ofre end i 2015 og svarer til en stigning på 109 pct. Også personer, der udfører social- og sundhedsarbejde på institutioner, hospitaler og i private hjem og fængselsbetjente er grupper, der har oplevet en stor stigning.

#### Ofre for vold og trusler mod personer i offentlig tjeneste. Udvalgte stillingsgrupper



### Stigning i det samlede antal ofre

I 2016 var der i alt 81.512 ofre for personfarlige forbrydelser, som omfatter seksual- og voldsforbrydelser, enkelte typer af ejendoms- og berigelsesforbrydelser samt overtrædelse af lov om tilhold, opholdsforbud og bortvisning. Det er 15.880 flere ofre end i 2015 og skyldes især stigninger i de typer forbrydelser, der er nævnt ovenfor. Men også bl.a. antallet af ofre for vold mod privatperson steg fra 10.291 i 2015 til 12.091 i 2016, hvilket svarer til en stigning på 18 pct.

### Kvinder mest ramt af personfarlig kriminalitet

58 pct. af ofrene for personfarlige forbrydelser var kvinder. Størst er kvindernes andel blandt ofrene for seksualforbrydelser, hvor de udgør 88 pct. Også blandt ofrene for tricktyverier og tasketyverier er kvindernes andel meget høj. 76 pct. af ofrene for tricktyverier i beboelse og 61 pct. af ofrene for tricktyverier på gadeplan er kvinder, og kvinder udgør 66 pct. af ofrene for tasketyverier. Mænd udgør derimod 76 pct. af ofrene for røveri.

### Seksuualforbrydelser rammer unge

Af de 3.357 ofre for seksualforbrydelser var 60 pct. under 20 år, og 11 pct. (386) var under ti år, fordelt på 292 piger og 94 drenge. Ældre er næsten udelukkende ofre for ejendomsforbrydelser. Af de 9.303 ofre på 70 år eller derover var 96 pct. udsat for en ejendomsforbrydelse, mens kun 3 pct. var ofre for voldsforbrydelser.

**Mere information:** Se flere oplysninger i Statistikbanken [www.dst.dk/stattabel/1315](http://www.dst.dk/stattabel/1315), i den årlige publikation *Kriminalitet* og på emnesiden [www.dst.dk/emner/ofre-for-anmeldte-forbrydelser](http://www.dst.dk/emner/ofre-for-anmeldte-forbrydelser).

**Kilder og metoder:** Se i [statistikdokumentationen](#).

**Næste offentliggørelse:** *Ofre for kriminalitet 2017* udkommer uge 10 i 2018.

**Henvendelse:** Lisbeth Lavrsen, tlf. 39 17 31 03, [lil@dst.dk](mailto:lil@dst.dk)  
Iben Pedersen, tlf. 39 17 36 03, [ipe@dst.dk](mailto:ipe@dst.dk)