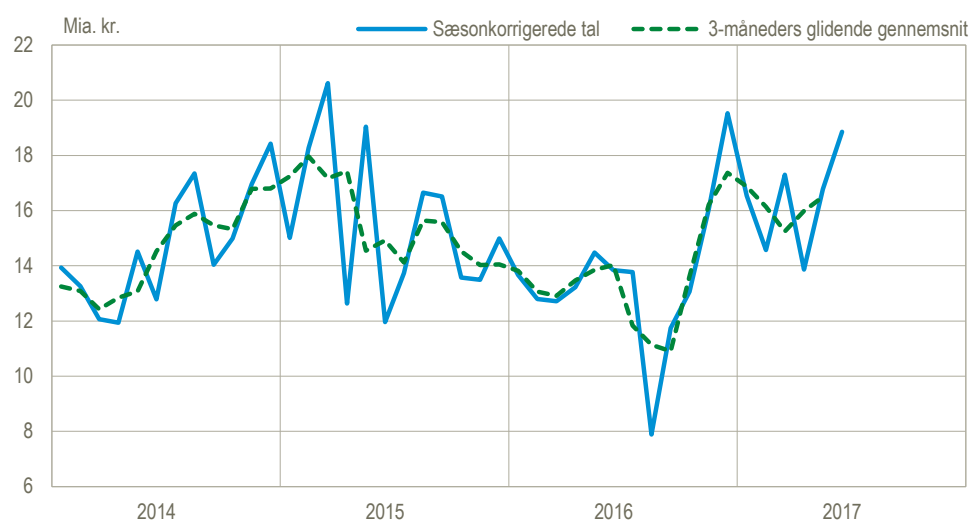


Fald i vareimporten trækker overskuddet op

I juni var der et overskud på betalingsbalancens løbende poster på 18,9 mia. kr. i sæsonkorrigerede tal, hvilket er en stigning på 2,1 mia. kr. i forhold til maj. Det er især et fald i importen af varer, som trækker overskuddet op.

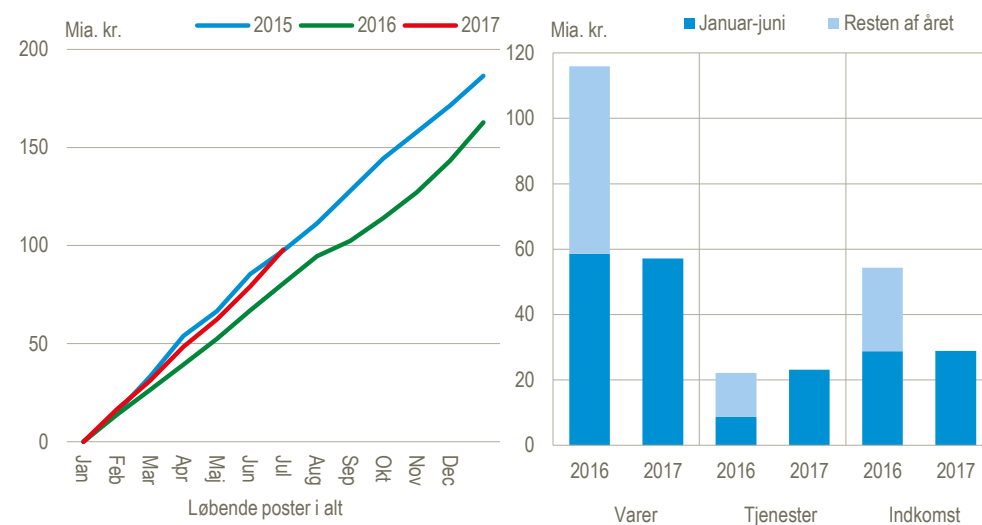
Betalingsbalancens løbende poster i alt (månedstal), nettoindtægter, sæsonkorrigerede tal



Tjenester trækker overskuddet op i 2017

Set over de første seks måneder af 2017 var overskuddet på betalingsbalancen 17,2 mia. kr. højere end i samme periode i 2016. Det er på niveau med rekordåret 2015. Denne udvikling skyldes især en stigning i overskuddet på tjenester på 14,9 mia. kr. – hovedsageligt inden for søtransport. Overskuddet på indkomst faldt med 0,4 mia. kr., mens overskuddet på varer steg med 1,5 mia. kr.

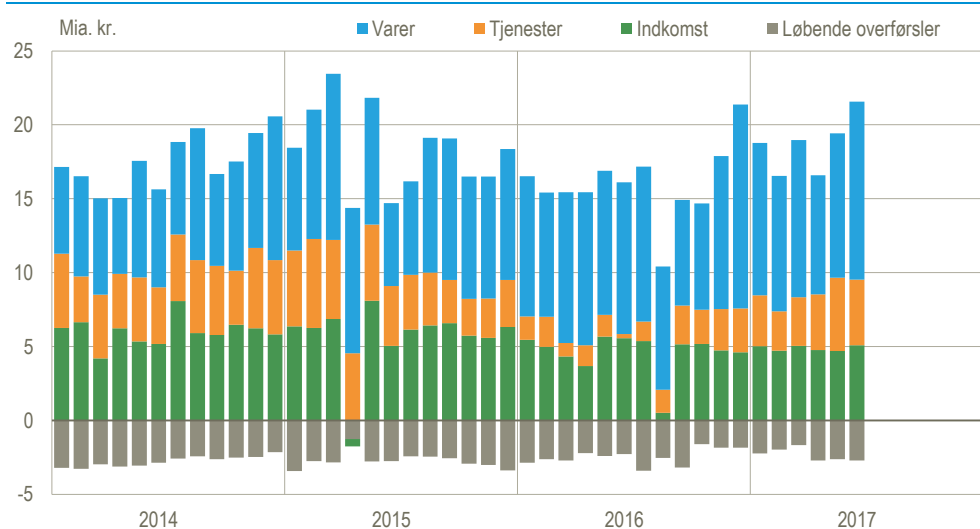
Overskuddet, hhv. akkumuleret og fordelt på udvalgte poster, nettoindtægter, sæsonkorrigerede tal



Ændringer i forhold til seneste offentliggørelse

I forhold til seneste offentliggørelse er overskuddet på betalingsbalancens løbende poster for året 2016 nedjusteret med 1,8 mia. kr. For januar-maj 2017 er overskuddet nedjusteret med 3,2 mia. kr. (i faktiske tal).

Betalingsbalancens løbende poster, bidrag til overskuddet, sæsonkorrigerede tal



Betalingsbalancens løbende poster

	Faktiske tal		Sæsonkorrigerede tal		
	Juni	2017		Januar-juni	
		Maj	Juni	2016	2017
mia. kr.					
Løbende poster i alt	21,8	16,8	18,9	80,7	97,9
Indtægter	118,7	116,2	114,7	641,3	685,1
Udgifter	96,9	99,4	95,8	560,6	587,2
Varer	12,7	9,8	12,0	58,5	60,0
Eksport	63,0	61,3	61,4	341,2	366,5
Import	50,3	51,5	49,4	282,7	306,5
Tjenester	4,1	5,0	4,4	7,7	22,6
Eksport	38,2	37,7	36,4	198,5	216,3
Import	34,1	32,8	32,0	190,8	193,7
Indkomst	7,9	4,7	5,1	29,7	29,3
Indtægter	15,7	15,0	14,9	89,7	90,3
Udgifter	7,8	10,3	9,8	60,0	61,0
Løbende overførsler	-2,9	-2,6	-2,7	-15,1	-14,0
Indtægter	1,8	2,1	1,9	12,0	12,0
Udgifter	4,7	4,7	4,6	27,1	26,0
Kapitaloverførsler mv	0,1	0,1	0,1	0,1	0,3

Mere information: Mere detaljerede oplysninger om betalingsbalancen kan ses på www.dst.dk/stattabel/747 i Statistikbanken og kvartalsvis i abonnementsserien Nationalregnskab og betalingsbalance (Statistiske Efterretninger). Årsdata for betalingsbalancen med særlig fokus på tjenestehandlen er offentliggjort detaljeret i Statistikbanken på www.statistikbanken.dk/bb3.

Denne udgivelse er en af flere konjunkturindikatorer fra Danmarks Statistik. Læs mere om konjunkturindikatorer og de nyeste nøgletal på www.dst.dk/konjunkturdata.

Kilder og metoder: Betalingsbalancen er en opgørelse over værdien af de økonomiske transaktioner med udlandet i en given periode. Der er definitions-mæssige forskelle mellem udenrigshandlen og betalingsbalancens varepost. De mest betydende forskelle udgøres af køb af brændstof til skibe i udenlandsk havn (bunkring) og salg af varer i udlandet som ikke krydser Danmarks grænse – se også www.dst.dk/bopdok.

Se flere oplysninger i statistikdokumentationerne i [Betalingsbalance](#) og [Udenrigshandel med tjenester](#).

Næste offentliggørelse: *Betalingsbalancen over for udlandet juli 2017* udkommer 8. september 2017.

Henvendelse: Agnes Urup, tlf. 39 17 31 83, anu@dst.dk