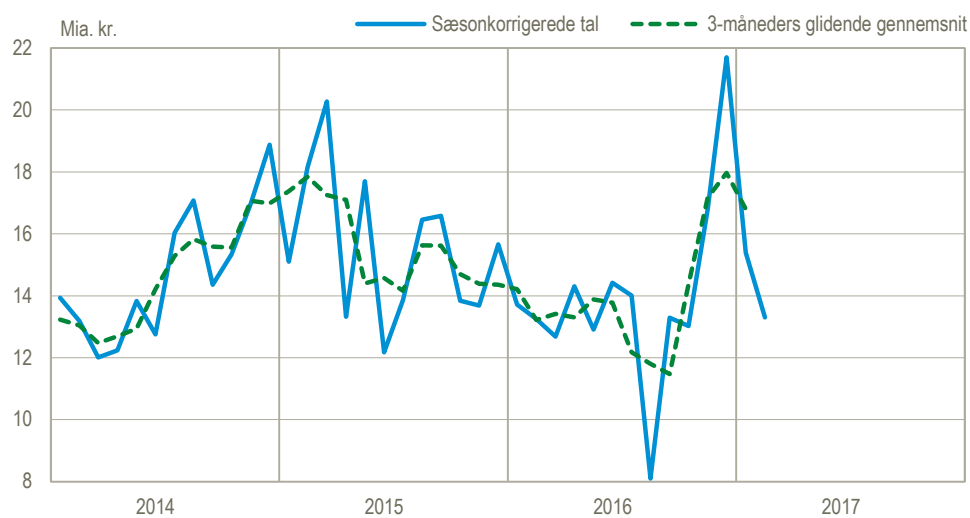


## Nedgang i eksporten trækker overskuddet ned

I februar var der et overskud på betalingsbalancens løbende poster på 13,3 mia. kr. i sæsonkorrigerede tal. Det er et fald på 2,1 mia. kr. i forhold til januar, og det skyldes især, at eksporten af varer faldt med 2,1 mia. kr.

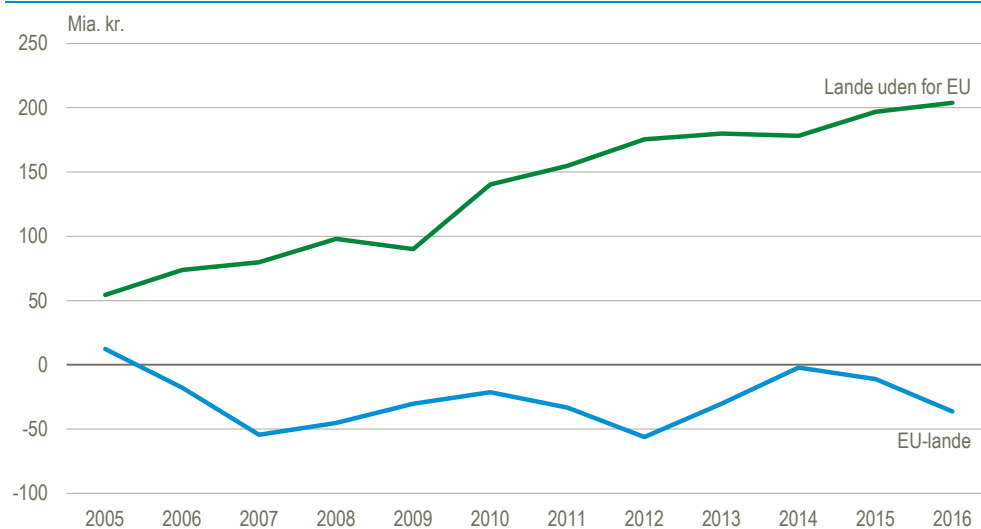
**Betalingsbalancens løbende poster i alt (månedstal), nettoindtægter, sæsonkorrigerede tal**



## Stigning i overskuddet over for lande uden for EU

Hvis man opgør betalingsbalancen på EU-lande kontra lande uden for EU ses det, at der er underskud over for EU-lande, mens der gennem årene har været et stigende overskud over for lande uden for EU.

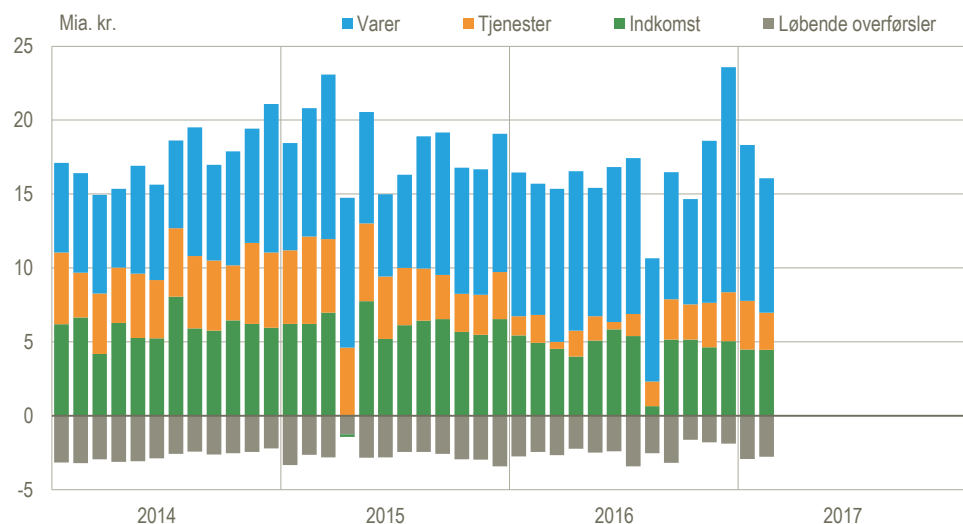
**Betalingsbalancens løbende poster i alt, nettoindtægter, fordelt på EU-lande og lande uden for EU**



## Ændringer i forhold til seneste offentliggørelse

I forhold til seneste offentliggørelse er overskuddet på betalingsbalancens løbende poster for året 2016 opjusteret med 0,2 mia. kr. For januar 2017 er overskuddet nedjusteret med 1,8 mia. kr. (i faktiske tal).

## Betalingsbalancens løbende poster, bidrag til overskuddet, sæsonkorrigerede tal



## Betalingsbalancens løbende poster

	Faktiske tal		Sæsonkorrigerede tal		
			2017		Jan.-feb.
	Februar	Januar	Februar	2016	2017
	mia. kr.				
<b>Løbende poster i alt</b>	<b>11,3</b>	<b>15,4</b>	<b>13,3</b>	<b>27,0</b>	<b>28,7</b>
Indtægter	102,9	112,7	110,0	213,8	222,6
Udgifter	91,6	97,3	96,7	186,8	193,9
<b>Varer</b>	<b>8,1</b>	<b>10,6</b>	<b>9,1</b>	<b>18,6</b>	<b>19,7</b>
Eksport	55,9	61,2	59,1	114,0	120,3
Import	47,8	50,6	50,0	95,4	100,6
<b>Tjenester</b>	<b>2,0</b>	<b>3,3</b>	<b>2,5</b>	<b>3,2</b>	<b>5,8</b>
Eksport	31,4	34,6	34,0	65,4	68,6
Import	29,5	31,3	31,5	62,2	62,8
<b>Indkomst</b>	<b>5,2</b>	<b>4,5</b>	<b>4,5</b>	<b>10,4</b>	<b>8,9</b>
Indtægter	14,0	14,8	14,9	30,4	29,8
Udgifter	8,8	10,4	10,5	20,0	20,9
<b>Løbende overførsler</b>	<b>-4,0</b>	<b>-2,9</b>	<b>-2,8</b>	<b>-5,2</b>	<b>-5,7</b>
Indtægter	1,6	2,1	2,0	4,0	4,0
Udgifter	5,5	5,0	4,7	9,2	9,7
<b>Kapitaloverførsler mv</b>	<b>0,0</b>	<b>0,0</b>	<b>0,0</b>	<b>0,1</b>	<b>0,0</b>

**Mere information:** Mere detaljerede oplysninger om betalingsbalancen kan ses på [www.dst.dk/stattabel/747](http://www.dst.dk/stattabel/747) i Statistikbanken og kvartalsvis i abonnementsserien Nationalregnskab og betalingsbalance (Statistiske Efterretninger). Årsdata for betalingsbalancen med særlig fokus på tjenestehandlen er offentliggjort detaljeret i Statistikbanken på [www.statistikbanken.dk/bb3](http://www.statistikbanken.dk/bb3).

Denne udgivelse er en af flere konjunkturindikatorer fra Danmarks Statistik. Læs mere om konjunkturindikatorer og de nyeste nøgletal på [www.dst.dk/konjunkturdata](http://www.dst.dk/konjunkturdata).

**Kilder og metoder:** Betalingsbalancen er en opgørelse over værdien af de økonomiske transaktioner med udlandet i en given periode. Der er definitions-mæssige forskelle mellem udenrigshandlen og betalingsbalancens varepost. De mest betydende forskelle udgøres af køb af brændstof til skibe i udenlandsk havn (bunkring) og salg af varer i udlandet som ikke krydser Danmarks grænse – se også [www.dst.dk/bopdok](http://www.dst.dk/bopdok).

Se flere oplysninger i statistikdokumentationerne i [Betalingsbalance](#) og [Udenrigshandel med tjenester](#).

**Næste offentliggørelse:** *Betalingsbalancen over for udlandet marts 2017* udkommer 9. maj 2017.

**Henvendelse:** Katja Overgaard, tlf. 39 17 31 67, [kao@dst.dk](mailto:kao@dst.dk)