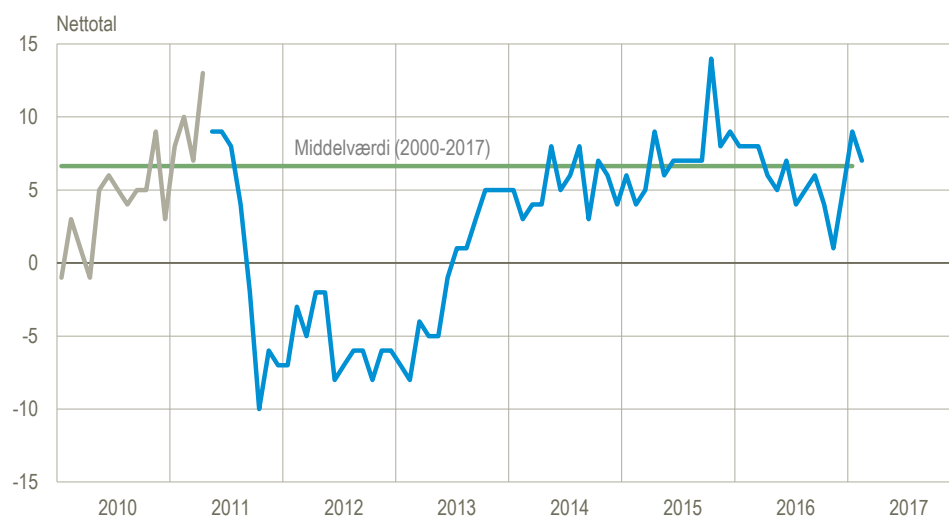


Fortsat positive forventninger i serviceerhvervene

Den sammensatte konjunkturindikator for serviceerhverv er faldet fra 9 i januar til 7 i februar. Dermed holder indikatoren sig positiv og oppe på det niveau, som den var på for et år siden. Faldet i februar skyldes ugunstige vurderinger af udviklingen i omsætningen og forretningssituationen igennem de seneste tre måneder.

Sammensat konjunkturindikator for serviceerhverv, sæsonkorrigeret

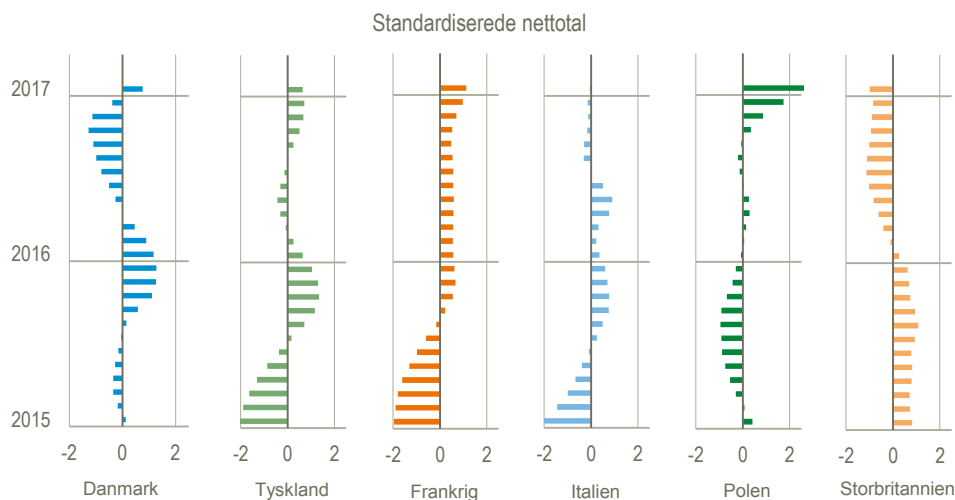


Anm.: Den sammensatte konjunkturindikator (blå kurve) er en sammenejning af faktisk omsætning, forretningssituation og forventet omsætning. Den grå kurve viser værdier fra en afsluttet, men sammenlignelig undersøgelse.

Broget billede af udviklingen i serviceerhvervene i EU-lande

Udviklingstendensen i den sammensatte konjunkturindikator, standardiseret over 2015-2017, varierer imellem EU-lande. Danmark har haft en nedadgående tendens i 2016, som dog er vendt de seneste par måneder. Tyskland, Frankrig, Italien og Storbritannien har haft temmelig jævne forløb uden store udsving det seneste år. Polen stikker noget ud og har haft en stigende tendens over det seneste halve år.

Standardiseret sammensat konjunkturindikator for serviceerhverv i EU-lande, 2015-17, sæsonkorrigeret



Anm.: De sæsonkorrigerede sammensatte konjunkturindikatorer stammer fra DG ECFIN's database og er standardiseret og udglattet af hensyn til sammenligningen. Tidsserierne går fra januar 2015 til og med januar 2017.

Fald i faktisk omsætning og forretningssituation

Servicesektoren angiver i februar 2017, at udviklingen i den faktiske omsætning gennem de seneste tre måneder (november-januar) er positiv med nettotallet 5. Det er et fald i forhold til januar, hvor nettotallet var 10 og i forhold til februar sidste år, hvor tallet var 9. Udviklingen i den faktiske forretningssituation (november-januar) vurderes også positivt med nettotallet 5, mod 9 i januar og 4 i februar 2016.

Forventningerne til omsætningen de kommende tre måneder (februar-april) er på nettotallet 10 og er steget fra 9 i december. Tallene er sæsonkorrigerede.

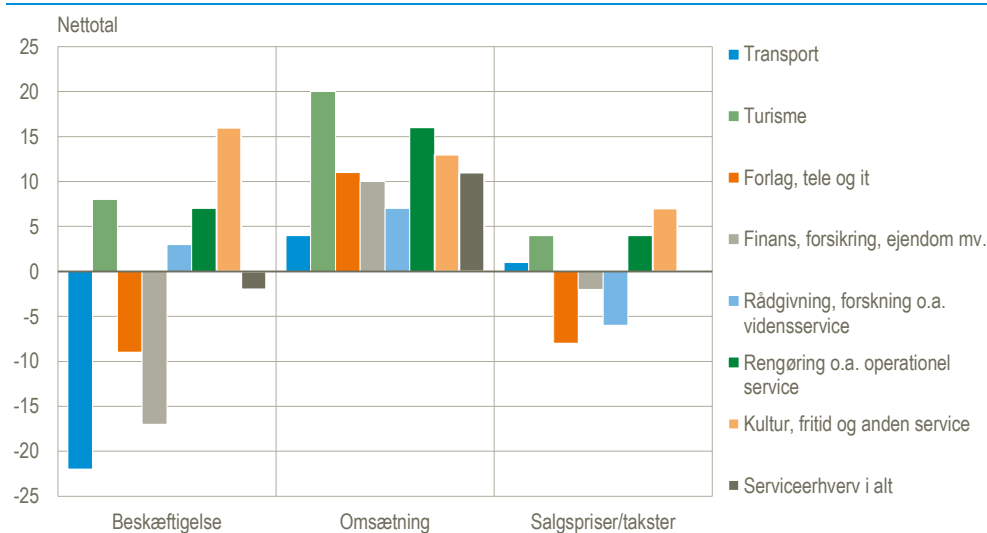
Sammensat konjunkturindikator for serviceerhverv og dens underindikatorer, sæsonkorrigeret

Nettotal		Omsætning, faktisk	Forretningssituation, faktisk	Omsætning, forventet	Sammensat konjunkturindikator
2016	Februar	9	4	11	8
	September	7	6	6	6
	Oktober	2	2	7	4
	November	-2	-1	6	1
	December	3	5	7	5
2017	Januar	10	9	9	9
	Februar	5	5	10	7

Negative beskæftigelsesforventninger i nogle brancher

De samlede forventninger til beskæftigelsen er negative med minus 2, hvilket især skyldes *transport og finans, forsikring, ejendom mv.* der markerer sig med særdeles negative forventninger. Der er dog positive forventninger over hele linjen til omsætningen. Forventningerne til salgspriser/takster varierer noget, og samlet set er de uændrede.

Forventning til udviklingen de næste tre måneder, februar-april 2017, ikke-sæsonkorrigeret



Mere information: Statistikken, som er udarbejdet efter aftale med EU-Kommissionen, offentliggøres i mere detaljeret form på www.dst.dk/stattabel/65 i Statistikbanken. Tilsvarende europæiske data findes hos Directorate General for Economic and Financial Affairs på DG ECFINs database.

Læs mere om konjunkturindikatorer og de seneste nøgletal på www.dst.dk/konjunkturdata.

Kilder og metoder: Metoden er beskrevet i [statistikdokumentationen](#). Under 'Sammenlignelighed' over tid kan der læses om ændringer i spørgeskemaformuleringer pr. august 2014. Kun tidsserier, der udviser en klar sæson-effekt, er korrigeret for sæsonudsving. Tallene er indsamlet imellem den 25. i måneden før og den 21. i den aktuelle måned. **Nettotallet** udtrykker forskellen mellem procentandelene af virksomheder, vægtet efter beskæftigelse, der har angivet hhv. positive og negative forventninger.

Næste offentliggørelse: *Konjunkturbarometer for serviceerhverv marts 2017* udkommer 30. marts 2017.

Henvendelse: Erik Slentø, tlf. 39 17 30 88, esl@dst.dk
Bo Eriksen, tlf. 39 17 35 52, bhe@dst.dk