

Hovedrevision af betalingsbalancen

Ændret 11. juni 2024

Der er desværre konstateret fejl på indkomst i 2020, som reducerer overskuddet på betalingsbalancen med 17,9 mia. kr. Fejlen er rettet i dette dokument.

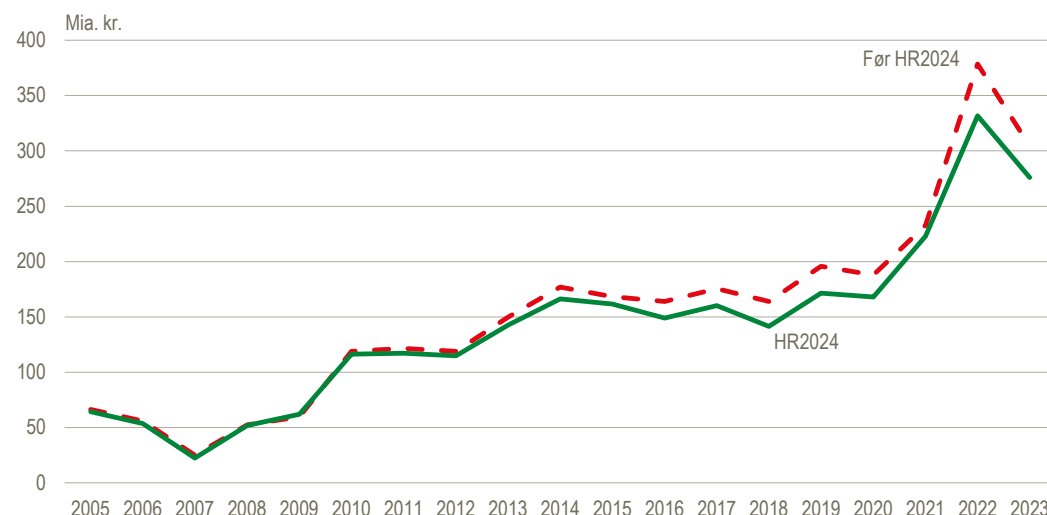
Overskuddet på betalingsbalancens løbende poster revideres ned

I forbindelse med offentliggørelsen d. 10. juni 2024 er der ud over den ordinære revision af årene 2021-2024 foretaget en hovedrevision tilbage til 2005.

Revisionerne giver især anledning til en opjustering af importen, og dermed bliver overskuddet på betalingsbalancens løbende poster nedjusteret for hele perioden.

Hvert femte år gennemføres i EU-regi hovedrevisioner, hvor formålet er at indarbejde ny viden og nye metoder. Store datarevisioner, som har betydning for både hovedrevisionsårene og aktuelle år, tilbageholdes i enkelte tilfælde indtil de indarbejdes i hovedrevisionerne.

Betalingsbalancens løbende poster, netto, før og efter revisionen



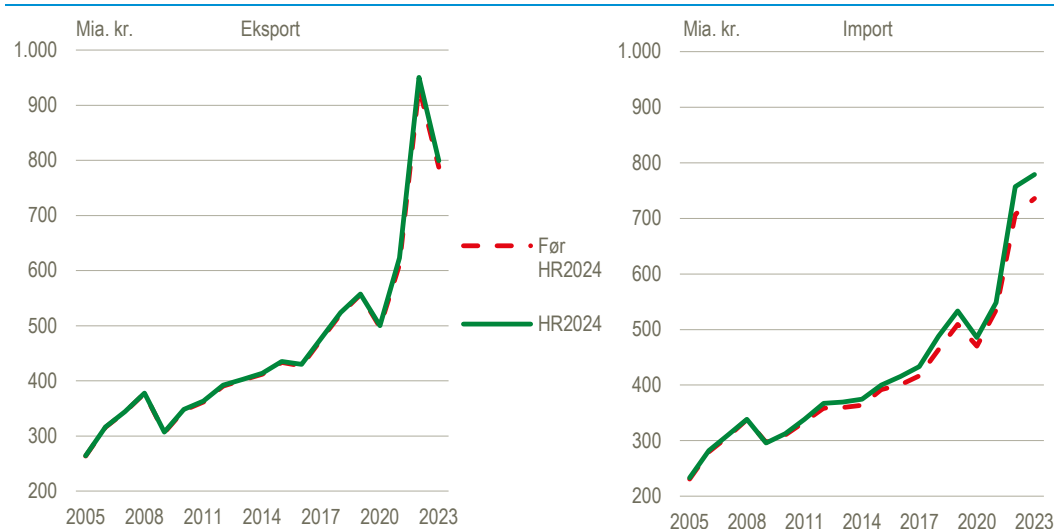
Kilde: www.statistikbanken.dk/vbbq (Figuren er ændret i forhold til oprindelig version)

Nye oplysninger påvirker både importen og eksporten af tjenester

Kvalitetssikring af data forgår i tæt samarbejde med de indberettende virksomheder, og i denne revision har det bl.a. medført en betydelig opjustering af importen af tjenester fra 2010 og frem.

Import af rejsetjenester er revideret tilbage til 2008 som følge af ny metode, hvor opgørelsen nu i højere grad sker på baggrund af andre landes eksport til Danmark.

Udenrigshandel med tjenester, eksport og import, før og efter revisionen



Kilde: www.statistikbanken.dk/vbbq

Metodeændring for opgørelsen af naturgas påvirker varehandlen

Fra 2022 er der indført ny metode for opgørelsen af handlen med naturgas, som især har indflydelse på både importen og eksporten af varer i 2023 og første kvartal 2024. I den nye metode fjernes transithandel med gas, som har været et voksende fænomen siden åbningen af Baltic Pipe i slutningen af 2022. Læs mere om ændringen i bilag 1.

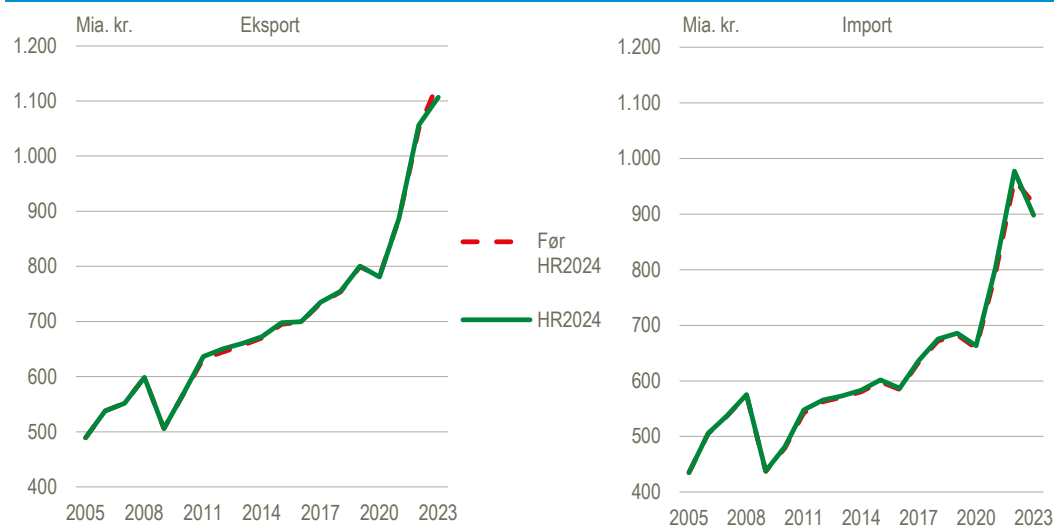
Indarbejdelse af ny kilde og nye estimater for privates import af varer medfører revisioner i hele perioden, men har især betydning fra 2020 og frem.

I 2022-2024 justeres både import og eksport som følge af ny metode, der bl.a. omplacerer handel, der før blev behandlet som returvarer, til almindelig import og eksport, der skal indgå i betalingsbalancen.

Før 2022 er eksporten især justeret som følge af nye oplysninger om køb af jetpetroleum, mens importen især justeres som følge af nye oplysninger om skibe og fly.

Nye oplysninger fra virksomhederne påvirker både importen og eksporten af varer.

Udenrigshandel med varer, eksport og import, før og efter revisionen



Kilde: www.statistikbanken.dk/vbbq

I forbindelse med denne offentliggørelse omlægges en række tabeller i statistikbanken. Omlægningen sker som led i øget fokus på udenrigshandel opgjort efter ejerskifte og medfører, at detaljeringsgraden i betalingsbalancen for varer (der krydser grænsen) øges betydeligt. [Læs mere her](#)

Betalingsbalancens finansielle poster

Betalingsbalancens finansielle poster er revideret.

De primære revisioner kan henføres til nye indberetninger for finansielle derivater, der desuden nu offentliggøres på bruttobasis. Revisionerne af indtægter henholdsvis udgifter er dermed betydeligt større end for nettoindtægter.

Opgørelsen af Danmarks Nationalbanks mellemværender med IMF opgøres også brutto, hvor transaktioner på aktivsiden henføres til posten reserveaktiver, mens transaktioner vedrørende passiver nu opgøres under posten Andre investeringer.

Bilag 1 Metodeændring for opgørelse af handel med naturgas

Den opdaterede metode har til formål at ekskludere naturgas, som er i transit gennem Danmark, fra statistikken. Den opdaterede metode er implementeret for perioderne januar 2022 og frem.

Opdateret metode for opgørelsen af naturgas

Mængderne for import og eksport af naturgas opgøres på baggrund af målerdata fra Energistyrelsen. Tallene for naturgas er dermed baseret på de fysiske bevægelser af gas ind og ud af det danske gasnet. Med henblik på at ekskludere transit fra statistikken nettoficeres i den opdaterede metode mængder for bevægelser over for Norge og Polen. Der er i praksis tale om store import-mængder fra Norge og store eksport-mængder til Polen, som nettoficeres til en mindre nettoimport fra Norge eller mindre nettoeksport til Polen.

Baggrund for ændringen

I efteråret 2022 åbnede Baltic Pipe. Der er tale om et nyt anlæg, som gør det muligt at fragte gas fra Norge til Danmark og fra Danmark til Polen. Dette har øget bruttostrømmene for naturgas ind og ud af Danmark betragteligt. Denne øgning vurderes hovedsageligt at være udtryk for transit gennem Danmark. Da der i forbindelse med handel med naturgas ikke er fysisk identitet mellem den vare, sælger leverer, og den vare, køber modtager, defineres transit i denne sammenhæng som gasbevægelser ind og ud af Danmark, som har ophav i samme transaktion. I praksis foreligger der dog ikke data på transaktionsniveau, hvorfor eksklusionen af transit foretages som en simpel nettoficering af data for Norge og Polen.

Øvrige ændringer

Samtidig med den ovennævnte eksklusion af gas i transit gennemføres en række andre ændringer i opgørelsen af handel med naturgas. Dette indebærer, at værdien af den handlede gas nu fremkommer ved multiplikation af mængder med den gennemsnitlige gaspris pr. måned som opgjort af Energinet (gas monthly neutral price). I tidligere offentliggørelser var den anvendte pris baseret på direkte indberetning fra handlende til Danmarks Statistik. Disse indberettede priser har i visse tilfælde vist sig at være

fejlbehæftede, hvilket nu rettes ved at overgå til den gennemsnitlige pris som opgjort af Energinet. Denne ændring er ligesom eksklusionen af transit indført fra og med statistikperioden januar 2022. Endelig er der i forbindelse med offentliggørelsen den 10. juni 2024 sket en erstatning af tidligere fejlagtigt fremskrevne mængder med faktiske mængder.

Revisioner af naturgas

Som følge af den opdaterede metode opjusteres importen i 2022 med 4,4 mia. kr. mens eksporten nedjusteres med 2,3 mia. kr. I 2023 nedjusteres importen med 50,3 mia. kr. og eksporten med 48,0 mia. kr. I første kvartal 2024 nedjusteres importen med 25,4 mia. kr. og eksporten med 21,7 mia. kr.

Bilag 2 Samlede revisioner af betalingsbalancen

Revisioner til betalingsbalancens løbende poster 2005-2014

	2005	2006	2007	2008	2009	2010	2011	2012	2013	2014
	mia. kr.									
Løbende poster i alt	-2,1	-2,3	-2,6	-0,7	2,3	-2,6	-4,3	-4,2	-7,1	-10,4
Indtægter	0,4	0,6	0,4	0,5	1,1	2,1	5,8	7,4	4,8	3,6
Udgifter	2,5	3,0	3,1	1,2	-1,3	4,7	10,1	11,6	11,9	14,0
Varer	-0,6	-0,5	-0,6	-0,7	-0,5	-2,1	-1,1	3,1	1,1	-0,5
Eksport	-0,2	0,0	-0,1	0,0	-0,1	0,6	4,1	6,0	3,6	2,3
Import	0,5	0,5	0,6	0,6	0,5	2,7	5,2	2,9	2,5	2,8
Varer, som krydser DK grænse	-0,5	-0,4	-0,5	-0,6	-0,6	-2,0	-0,8	3,4	1,5	-0,1
Eksport	-0,2	0,0	-0,1	0,0	-0,1	0,6	4,1	6,0	3,6	2,3
Import	0,4	0,4	0,5	0,5	0,5	2,6	5,0	2,6	2,2	2,4
Varer, som ej krydser DK grænse	-0,1	-0,1	-0,1	-0,1	0,0	-0,1	-0,2	-0,4	-0,4	-0,4
Eksport	0,0	0,0	0,0	0,0	0,0	0,0	0,0	0,0	0,0	0,0
Import	0,1	0,1	0,1	0,1	0,0	0,1	0,2	0,4	0,4	0,4
Tjenester	-1,8	-2,0	-2,0	-0,1	2,6	-0,6	-3,3	-7,4	-8,0	-9,6
Eksport	0,6	0,7	0,7	0,6	1,2	1,5	1,6	1,4	1,4	1,6
Import	2,4	2,7	2,6	0,8	-1,4	2,1	4,9	8,8	9,4	11,2
Indkomst	0,5	0,3	0,0	0,1	0,1	0,1	0,0	0,0	0,0	-0,2
Indtægter	0,0	0,0	-0,2	0,0	0,0	0,0	0,0	0,0	0,0	-0,2
Udgifter	-0,5	-0,3	-0,1	-0,1	-0,1	-0,1	0,0	0,0	0,0	0,0
Løbende overførsler	-0,1	-0,1	0,0	0,0	0,2	0,0	0,0	0,1	-0,2	-0,2
Indtægter	0,0	0,0	0,0	0,0	0,0	0,0	0,0	0,0	-0,2	-0,2
Udgifter	0,1	0,1	0,0	0,0	-0,2	0,0	0,0	-0,1	0,0	0,0

Kilde: www.statistikbanken.dk/vbbq

Revisioner til betalingsbalancens løbende poster 2015-2024

	2015	2016	2017	2018	2019	2020	2021	2022	2023	2024 ¹
	mia. kr.									
Løbende poster i alt	-6,4	-14,9	-15,3	-22,6	-24,2	-19,8	-10,0	-46,9	-28,6	2,0
Indtægter	4,7	1,8	4,1	4,0	3,4	2,3	13,5	21,8	-10,6	-11,8
Udgifter	11,1	16,7	19,3	26,5	27,5	22,1	23,5	68,7	18,0	-13,8
Varer	-0,5	-1,9	-0,9	-2,0	-1,9	-6,4	-9,9	-10,0	-6,1	6,3
Eksport	2,5	0,5	1,6	1,1	1,2	-1,6	0,9	6,5	-27,3	-18,3
Import	3,0	2,5	2,5	3,1	3,1	4,9	10,8	16,5	-21,2	-24,7
Varer, som krydser DK grænse	-0,2	-1,4	-0,3	-1,3	-1,0	-5,4	-8,1	-9,6	-3,0	3,1
Eksport	2,5	0,5	1,6	1,1	1,2	-1,6	-1,9	0,8	-39,4	-22,5
Import	2,6	1,9	1,9	2,4	2,2	3,8	6,1	10,4	-36,4	-25,6
Varer, som ej krydser DK grænse	-0,3	-0,6	-0,6	-0,7	-0,9	-1,0	-1,8	-0,4	-3,1	3,3
Eksport	0,0	0,0	0,0	0,0	0,0	0,0	2,8	5,7	12,1	4,2
Import	0,3	0,6	0,6	0,7	0,9	1,0	4,6	6,1	15,2	0,9
Tjenester	-5,8	-12,1	-14,7	-20,9	-23,0	-12,8	-0,7	-32,4	-31,7	-3,6
Eksport	2,2	2,8	2,4	2,8	1,5	2,8	12,3	17,6	11,6	5,8
Import	8,0	14,9	17,1	23,7	24,5	15,6	13,0	50,0	43,3	9,4
Indkomst	0,1	1,0	0,1	0,2	0,0	-1,4	0,6	-3,3	10,1	0,0
Indtægter	0,1	0,0	0,0	0,0	0,0	0,0	0,3	-2,0	4,3	0,6
Udgifter	0,0	-1,0	-0,1	-0,2	0,0	1,4	-0,4	1,3	-5,8	0,7
0,7Løbende overførsler	-0,2	-1,8	0,1	0,1	0,7	0,9	0,0	-1,1	-0,9	-0,7
Indtægter	0,0	-1,5	0,0	0,0	0,7	1,1	0,1	-0,3	0,8	0,0
Udgifter	0,2	0,3	-0,1	-0,1	-0,1	0,2	0,1	0,9	1,6	0,7

¹ For 2024 omfatter revisionerne januar-marts. (Tabellen er ændret i forhold til oprindelig version)

Kilde: www.statistikbanken.dk/vbbq