

Vejledning til upload af mikrodata

Under Danmarks Statistiks mikrodataordninger er det muligt at uploade eksterne filer med mikrodata til anvendelse i et eksisterende projekt. Det er kun mikrodata og dokumentation der kan uploades. Programmer mv. kan som sædvanligt, sendes til den FSE-medarbejder der er ansvarlig for projektet. Dokumentation skal enten sendes til den FSE-medarbejder der er ansvarlig for projektet, eller kan uploades i et af de tilladte filformater.

Før du uploader

Før du uploader mikrodata til anvendelse i et projekt, skal du sikre dig at kriterierne for brugen af dine mikrodata i projektet er opfyldt. Kriterierne er beskrevet her:

http://dst.dk/da/TilSalg/Forskningservice/Dataadgang/Eksterne_data

Du skal sikre at dine mikrodata opfylder reglerne om kun at indeholde data der er nødvendige for projektet.

Håndtering af eksterne data afregnes efter den anvendte tid medmindre andet er aftalt på forhånd.

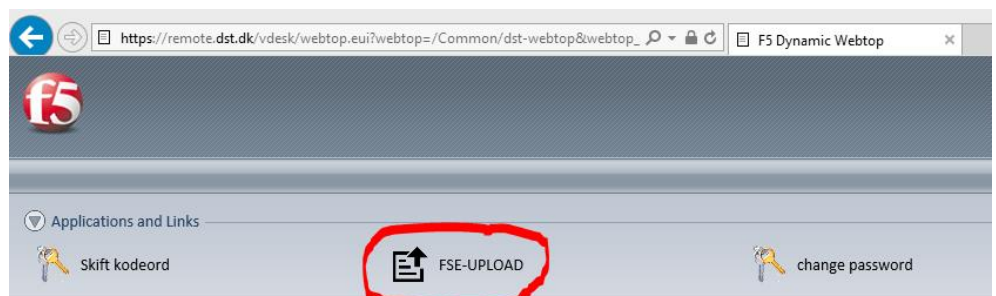
Kontakt den FSE-medarbejder der er ansvarlig for projektet på forhånd.

Log ind og start

Du logger på remote.dst.dk på samme måde som når du skal arbejde på et projekt. Se eventuelt vejledning her:

<http://dst.dk/da/TilSalg/Forskningservice/Vejledninger>

Under ”Applications og Links” vælges ”FSE-UPLOAD”



Skriv projektnummer

Skriv projektnummeret på det projekt dine mikrodata skal anvendes i.



DANMARKS
STATISTIK

UPLOAD FILER TIL DANMARKS STATISTIK

Projektnummer

Klar til upload

Når projektets titel vises, så kontroller at det er det rigtige projekt du har valgt at uploade data til.



DANMARKS
STATISTIK

UPLOAD FILER TIL DANMARKS STATISTIK

Projektnummer

705056 x Sygefraværet i Danmark

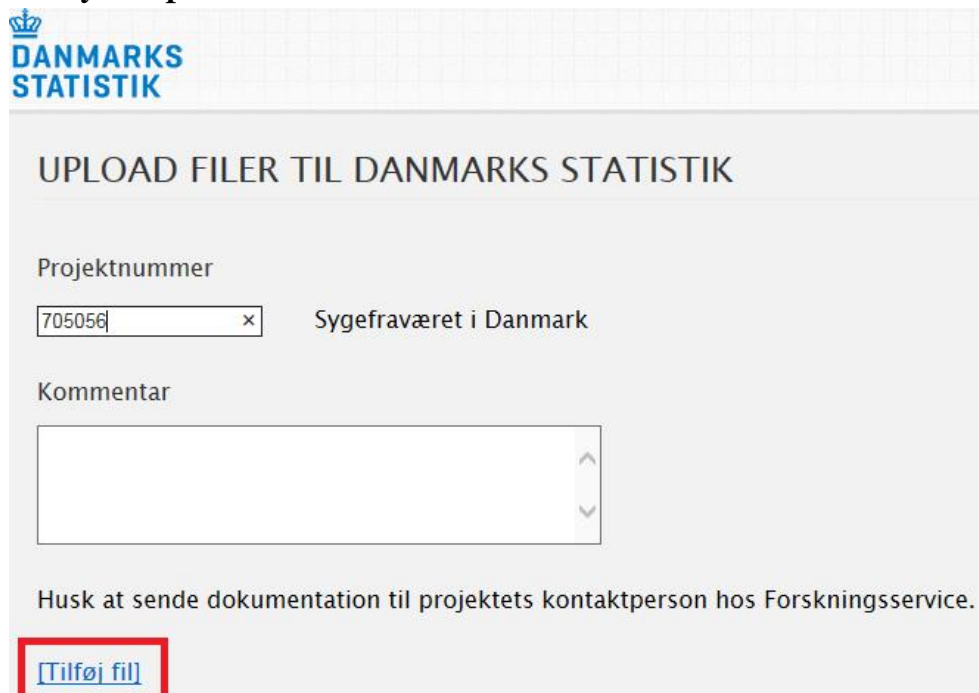
Kommentar

Husk at sende dokumentation til projektets kontaktperson hos Forskningservice.

[\[Tilføj fil\]](#)

Tilføj fil

Tilføj filer ved at klikke på "Tilføj fil". Du kan tilføje en eller flere filer. **Hver fil kan fylde op til 2 GB.**



**DANMARKS
STATISTIK**

UPLOAD FILER TIL DANMARKS STATISTIK

Projektnummer
705056 x Sygefraværet i Danmark

Kommentar

Husk at sende dokumentation til projektets kontaktperson hos Forskningservice.

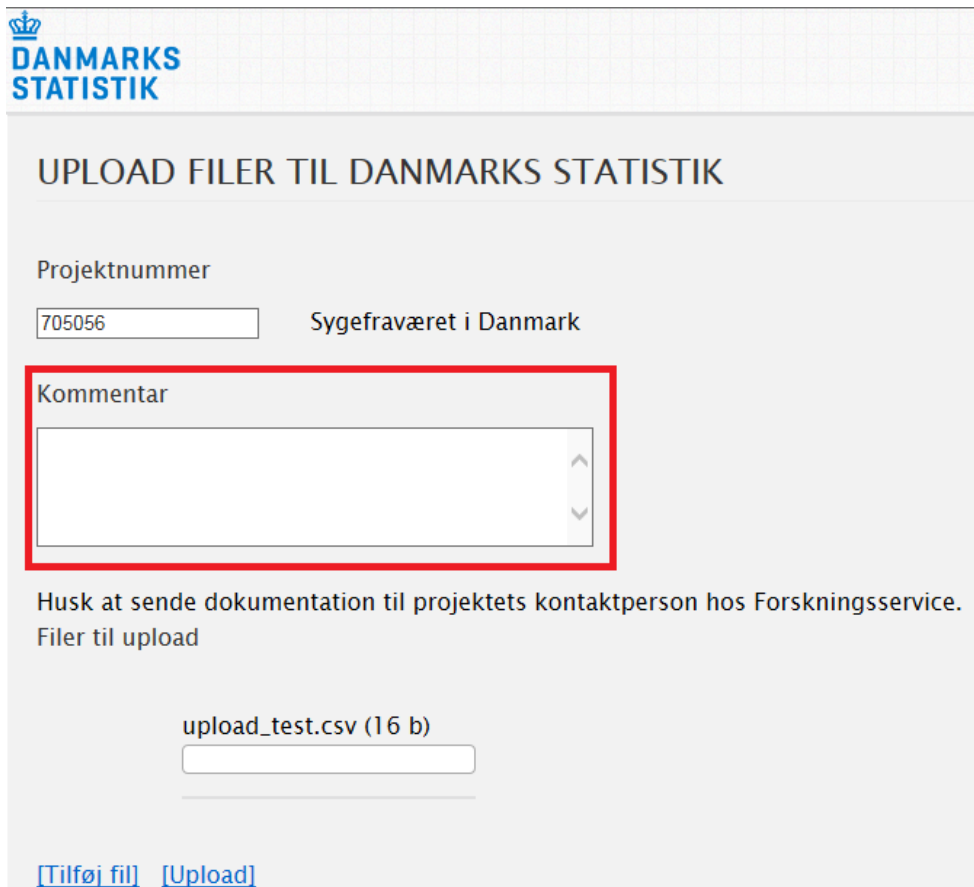
[\[Tilføj fil\]](#)

Bemærk, at kun filer af følgende filtyper kan uploades:

- .ASC
- .CSV
- .DTA
- .ODS
- .PDF
- .SAS7BCAT
- .SAS7BDAT
- .SAV
- .XLS
- .XLSX

Tilføj kommentar

Hvis du vil knytte en kommentar vedrørende dine data til den FSE-projektansvarlige, så skriv den i Kommentar-feltet. Egentlig korrespondance bør ske via e-mail.



DANMARKS STATISTIK

UPLOAD FILER TIL DANMARKS STATISTIK

Projektnummer
705056 Sygefraværet i Danmark

Kommentar

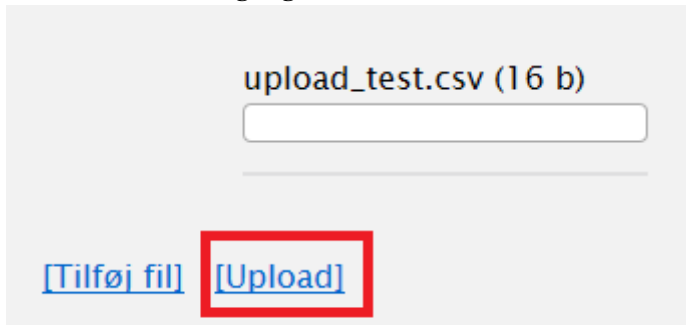
Husk at sende dokumentation til projektets kontaktperson hos Forskningservice.
Filer til upload

upload_test.csv (16 b)

[\[Tilføj fil\]](#) [\[Upload\]](#)

Upload filer

Når alle filer er valgt og eventuel kommentar er skrevet, så klik på "Upload"

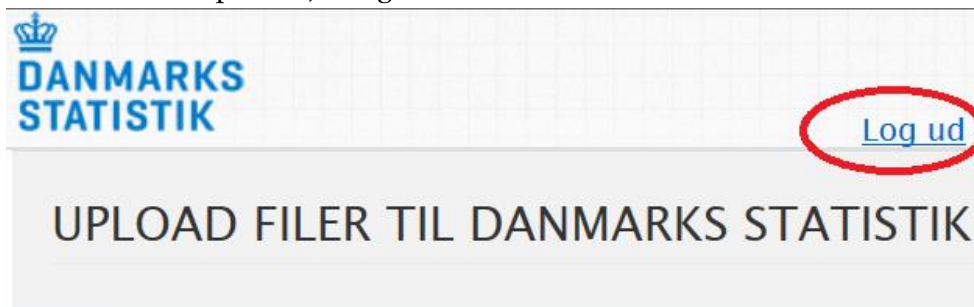


upload_test.csv (16 b)

[\[Tilføj fil\]](#) [\[Upload\]](#)

Log ud

Når alle filer er uploadet, så log ud.



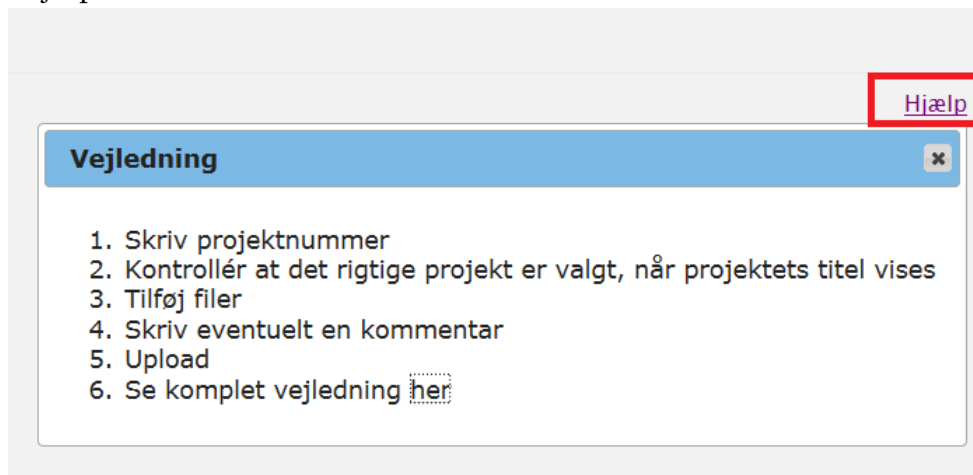
DANMARKS STATISTIK

[Log ud](#)

UPLOAD FILER TIL DANMARKS STATISTIK

Support

En kort vejledning samt links til yderligere ressourcer, findes ved at klikke på "Hjælp"



Hvis du har brug for teknisk support til at uploade data via FSE-UPLOAD, en medarbejder i Forskningservice, kontaktinformation findes her:
<http://dst.dk/da/TilSalg/Forskningservice/medarbejdere-i-forskningservice>