

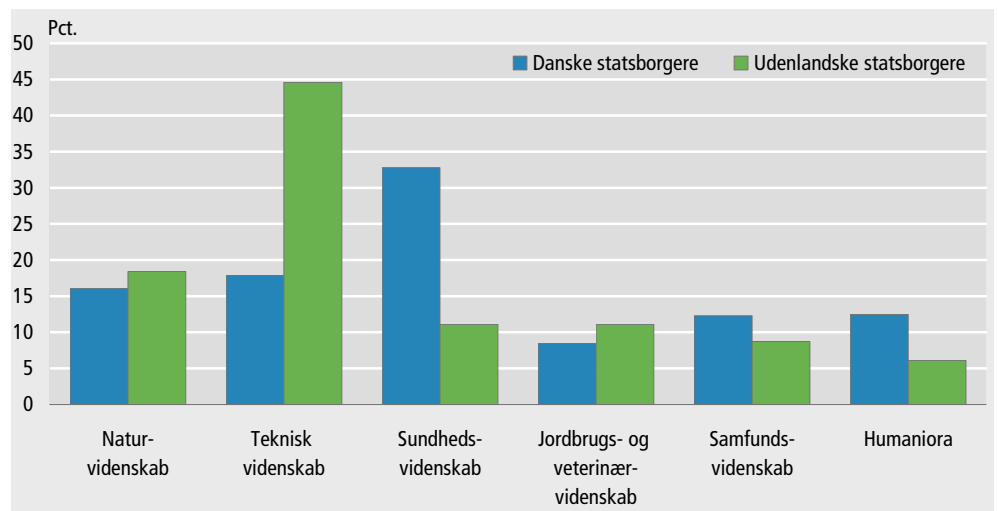


## Tre ud af ti nye ph.d.-studerende er udlændinge

*45 pct. af udenlandske ph.d.-studerende vælger teknisk videnskab*

Udenlandske statsborgere udgjorde 30 pct. af de i alt 2.072 studerende, der startede på en ph.d.-uddannelse i 2008. De udenlandske studerende spreder sig over alle hovedområderne, men især teknisk videnskab er populært. Hele 45 pct. af de udenlandske studerende tager uddannelsen inden for dette fagområde. Til sammenligning gælder det kun 18 pct. af de danske studerende. Sundhedsvidenskab tiltrækker derimod kun 11 pct. af de udenlandske studerende, mens 33 pct. af studerende med dansk statsborgerskab vælger dette fagområde.

Figur 1. Nyindskrevne ph.d.-studerende efter hovedområde



Anm.: Statistikken omfatter ph.d.-studerende på universiteterne og øvrige godkendte institutioner.

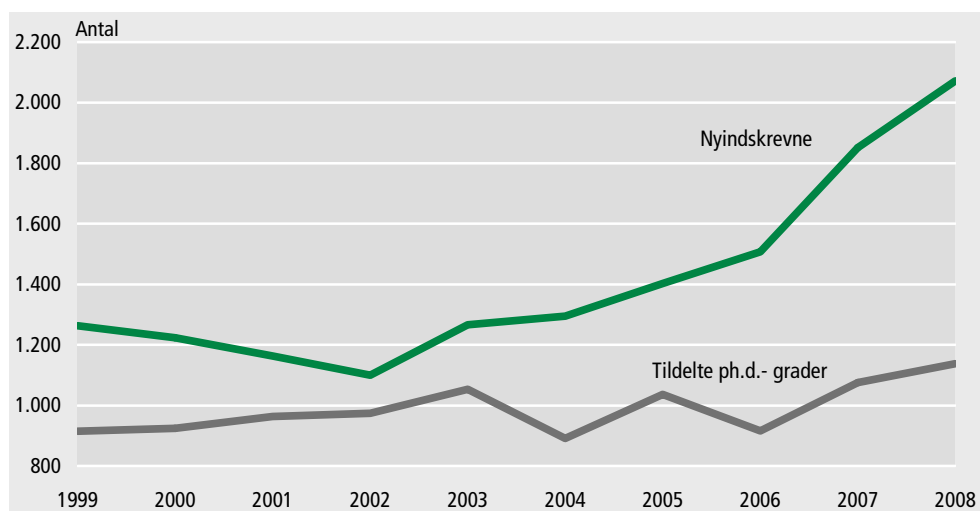
*Flest fra Kina, Tyskland og Indien*

De nyindskrevne ph.d.-studerende kom fra mere end 80 forskellige lande. Af udlændingene havde flest statsborgerskab i Kina, i alt 83 studerende, derefter fulgte Tyskland med 79 studerende og Indien med 44 studerende. De nordiske lande ligger lænere nede på listen. Tilsammen havde 55 nyindskrevne ph.d.-studerende statsborgerskab i et af de øvrige nordiske lande.

*Flere tager forskeruddannelse*

Flere studerende begynder på en forskeruddannelse. I 2008 steg tilgangen således med 12 pct. Samme år fik 1.138 tildelt ph.d.-graden, hvilket var 6 pct. mere end året før. Niveaulet af tildelte ph.d.-grader har ellers kun vist mindre udsving i de sidste ti år. Den øgede tilgang til uddannelserne kan i højere grad forventes at slå igennem på antallet af tildelte ph.d. grader i de kommende år.

Figur 2. Nyindskrevne ph.d.-studerende samt tildelte ph.d.-grader



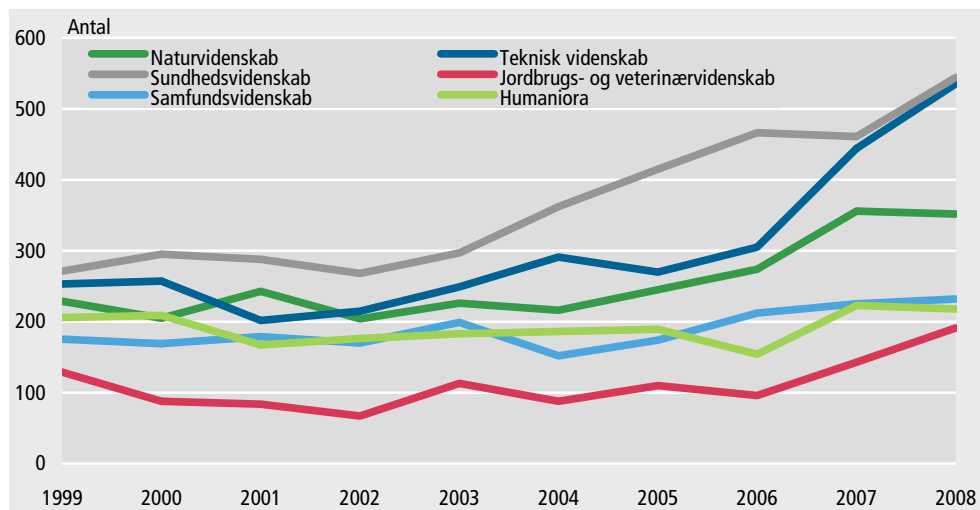
Hver anden vælger sundhedsvidenskab eller teknisk videnskab

Over halvdelen af de ph.d.-studerende starter uddannelsen inden for sundhedsvidenskab og teknisk videnskab. Begge områder har også haft stigende tilgang over de seneste år. Der var 18 pct. flere indskrevet på sundhedsvidenskab i 2008 end året før og 20 pct. flere på teknisk videnskab.

Størst stigning for jordbrugs- og veterinærvidenskab

I 2008 havde et af de "små" områder, nemlig jordbrugs- og veterinærvidenskab, den relativt største stigning. Tilgangen var 34 pct. større end året før. Ikke alle områder har oplevet en tilsvarende stigning. Tilgangen for humaniora og samfundsvidenskab er næsten uændret i perioden.

Figur 3. Nyindskrevne ph.d.-studerende efter hovedområde



Anm.: Der er mindre forskelle i universiteternes opdeling i hovedområder, men den er i opgørelsen søgt fastholdt over tid.

Mere information

Se flere oplysninger i Statistikbanken på: [www.dst.dk/stattabel/1269](http://www.dst.dk/stattabel/1269).

Kilder og metoder

Læs mere på [www.dst.dk/varedeklaration/94608](http://www.dst.dk/varedeklaration/94608).

Næste offentliggørelse

Forskeruddannelse 2009 udkommer uge 26 i 2010.

Henvendelse

Lone Solbjerghøj, tlf. 39 17 37 65, [los@dst.dk](mailto:los@dst.dk)